



GOVERNO MUNICIPAL DE BELA CRUZ



SECRETARIA DE ADMINISTRAÇÃO PLANEJAMENTO E FINANÇAS

Ofício Nº 25.11.2021/002

Bela Cruz - CE, 25 de novembro de 2021

DA: Secretaria de Administração, Finanças e Planejamento da Prefeitura de Bela Cruz

AO: Presidente da Câmara Municipal de Bela Cruz.

**Ref.: Relatórios da LRF**

Senhor Presidente,

Em cumprimento ao que estabelece ao Art. 7º da Instrução Normativa Nº 03/2000 do TCE, estamos enviando respectivamente a este Tribunal de Contas dos Municípios, os **Relatórios Resumidos da Execução Orçamentária - RREO**, em meio magnético, conforme períodos indicados;

**1 – RREO – Relatórios Resumidos da Execução Orçamentária.**

**Período correspondente: 5º (bimestre) de 2021**

**(Setembro à Outubro de 2021)**

**1.2 Anexos que acompanham o RREO.**

- Balanço Orçamentário - RECEITAS;
- Balanço Orçamentário – DESPESAS;
- Demonstrativos da execução das despesas por função e subfunção;
- Demonstrativos das Receitas Correntes Líquidas,
- Demonstrativos das Receitas e Despesas Previdenciárias,
- Demonstrativos do Resultado Nominal,
- Demonstrativos do Resultado Primário,
- Demonstrativos dos Restos a Pagar por Poder e Órgão,
- Demonstrativos das Receitas e Despesas com Manut. E Desenv. do Ensino – MDE,
- Demonstrativos das Receitas e Despesas de impostos e despesas próprias com Saúde,
- Demonstrativos das Parcerias Públicas Privadas,
- Demonstrativo Simplificado do Relatório Resumindo da Execução Orçamentária,

Sendo o que se apresenta para o momento, aproveitamos a oportunidade para reafirmar a V. Exa., protestos de apreço e consideração.

Renata Cristina Vasconcelos

Secretária de Administração, Finança e Planejamento

CÂMARA MUNICIPAL DE BELA CRUZ  
RECEBIDO  
25/11/2021  
M. Vasconcelos

PREFEITURA MUNICIPAL DE BELA CRUZ CNPJ: 07.566.045/0001-77

ENDEREÇO: RUA 7 DE SETEMBRO, Nº 34 CENTRO, CEP: 62570-000



GOVERNO MUNICIPAL DE BELA CRUZ



SECRETARIA DE ADMINISTRAÇÃO PLANEJAMENTO E FINANÇAS

Ofício Nº 25.11.2021/002

Bela Cruz - CE, 25 de novembro de 2021

DA: Secretaria de Administração, Finanças e Planejamento da Prefeitura de Bela Cruz

AO: Presidente da Câmara Municipal de Bela Cruz.

**Ref.: Relatórios da LRF**

Senhor Presidente,

Em cumprimento ao que estabelece ao Art. 7º da Instrução Normativa Nº 03/2000 do TCE, estamos enviando respectivamente a este Tribunal de Contas dos Municípios, os **Relatórios Resumidos da Execução Orçamentária - RREO**, *em meio magnético*, conforme períodos indicados;

**1 – RREO -- Relatórios Resumidos da Execução Orçamentária.**

Período correspondente: 5º (bimestre) de 2021

(Setembro à Outubro de 2021)

**1.2 Anexos que acompanham o RREO.**

- Balanço Orçamentário - RECEITAS;
- Balanço Orçamentário – DESPESAS;
- Demonstrativos da execução das despesas por função e subfunção;
- Demonstrativos das Receitas Correntes Líquidas,
- Demonstrativos das Receitas e Despesas Previdenciárias,
- Demonstrativos do Resultado Nominal,
- Demonstrativos do Resultado Primário,
- Demonstrativos dos Restos a Pagar por Poder e Órgão,
- Demonstrativos das Receitas e Despesas com Manut. E Desenv. do Ensino – MDE,
- Demonstrativos das Receitas e Despesas de impostos e despesas próprias com Saúde,
- Demonstrativos das Parcerias Públicas Privadas,
- Demonstrativo Simplificado do Relatório Resumindo da Execução Orçamentária,

Sendo o que se apresenta para o momento, aproveitamos a oportunidade para reafirmar a V. Exa., protestos de apreço e consideração.

  
Renata Cristina Vasconcelos

Secretária de Administração, Finança e Planejamento

PREFEITURA MUNICIPAL DE BELA CRUZ CNPJ: 07.566.045/0001-77

ENDEREÇO: RUA 7 DE SETEMBRO, Nº 34 CENTRO, CEP: 62570-000



## EDITAL DE PUBLICAÇÃO

A Secretária de Administração, Finanças e Planejamento da Prefeitura de Bela Cruz, no uso de suas atribuições que lhe são conferidas pela Lei Orgânica Municipal, e de conformidade com a determinação contida na Lei Complementar Nº 101, de 04 de maio de 2000 (Lei de Responsabilidade Fiscal), **AUTORIZA** a publicação mediante afixação no hall de entrada da Prefeitura Municipal de Bela Cruz, na mídia eletrônica com os seguintes endereços na INTERNET: <http://www.belacruz.ce.gov.br> e em demais locais de amplo acesso público, para divulgação nesta data do **RREO – Relatórios Resumidos de Execução Orçamentária** (Lei Complementar Nº 101/2000), composto dos seguintes demonstrativos:

### 1 – RREO – Relatórios Resumidos da Execução Orçamentária.

Período correspondente: 5º (bimestre) de 2021

(Setembro à Outubro de 2021)

### Anexos que acompanham o RREO.

- Balanço Orçamentário – RECEITAS;
- Balanço Orçamentário – DESPESAS;
- Demonstrativo da execução das despesas por função e subfunção;
- Demonstrativos das Receitas Correntes Líquidas,
- Demonstrativos das Receitas e Despesas Previdenciárias,
- Demonstrativos do Resultado Nominal,
- Demonstrativos do Resultado Primário,
- Demonstrativos dos Restos a Pagar por Poder e Órgão,
- Demonstrativos das Receitas e Despesas com Manut. E Desenv. do Ensino – MDE,
- Demonstrativos das Receitas e Despesas de impostos e despesas próprias com Saúde,
- Demonstrativos das Parcerias Públicas Privadas,
- Demonstrativo Simplificado do Relatório Resumindo da Execução Orçamentária

Sendo o que se apresenta para o momento, aproveitamos a oportunidade para reafirmar a V. Exa., protestos de apreço e consideração.

Atenciosamente,

Renata Cristina Vasconcelos

Secretária de Administração, Finança e Planejamento



GOVERNO MUNICIPAL DE BELA CRUZ



Secretária de Administração, Finanças e Planejamento.

## DECLARAÇÃO DE PUBLICIDADE

Em cumprimento ao art. 7º da Instrução Normativa do TCM Nº 03/2000, **DECLARO**, para fins de prova junto a esse Órgão de Controle Externo, que o Município de Bela Cruz, publicou o RREO – Relatório Resumido da Execução Orçamentária, referente ao 5º Bimestre, período de Setembro à Outubro de 2021), previstos na Lei de Responsabilidade Fiscal, conforme EDITAL DE PUBLICAÇÃO anexo.

Bela Cruz - CE, 25 de Novembro de 2021.

GOVERNO MUNICIPAL DE  
**BELACRUZ**  
CONSTRUINDO UMA NOVA HISTÓRIA

  
Renata Cristina Vasconcelos

Secretária de Administração, Finança e Planejamento

PREFEITURA MUNICIPAL DE BELA CRUZ CNPJ: 07.566.045/0001-77

ENDEREÇO: RUA 7 DE SETEMBRO, Nº 34 CENTRO, CEP: 62570-000

RECEITAS ORÇAMENTÁRIAS	PREVISÃO INICIAL	PREVISÃO ATUALIZADA (a)	NO BIMESTRE		ATÉ O BIMESTRE (C)		%	c/a	SALDO A REALIZAR (a-c)
			(b)	(c)	b/a	(C)			
RECEITAS (exceto intra-orçamentárias) (I)	71.436.230,00	71.436.230,00	11.656.168,22	16,32	57.499.437,32	80,49		13.936.792,68	
RECEITAS CORRENTES	65.470.230,00	65.470.230,00	11.574.568,22	17,68	57.308.167,32	87,53		8.162.062,68	
IMPOSTOS, TAXAS E CONTRIBUIÇÕES DE MELHORIA	2.775.750,00	2.775.750,00	418.931,84	15,09	1.937.179,89	69,79		838.570,11	
Impostos	2.729.750,00	2.729.750,00	411.696,87	15,08	1.822.900,50	66,78		906.849,50	
Taxas	46.000,00	46.000,00	7.234,97	15,73	114.279,39	248,43		-68.279,39	
Contribuição de melhoria	0,00	0,00	0,00	0,00	0,00	0,00		0,00	
CONTRIBUIÇÕES	205.000,00	205.000,00	2.379,71	1,16	437.504,23	213,42		-232.504,23	
Contribuições sociais	0,00	0,00	0,00	0,00	0,00	0,00		0,00	
Contribuições econômicas	0,00	0,00	0,00	0,00	0,00	0,00		0,00	
Contribuição para entidades privadas de serviço social e de formação profissional.	0,00	0,00	0,00	0,00	0,00	0,00		0,00	
Contribuição para o custeio do serviço de iluminação pública	0,00	0,00	0,00	0,00	0,00	0,00		0,00	
RECEITA PATRIMONIAL	205.000,00	205.000,00	2.379,71	1,16	437.504,23	213,42		-232.504,23	
Exploração do Patrimônio Imobiliário do Estado	124.000,00	124.000,00	33.346,42	26,89	104.853,76	84,56		19.146,24	
Valores mobiliários	18.000,00	18.000,00	5.443,36	30,24	21.399,88	118,89		-3.399,88	
Delegação de Serviços Públicos Mediante Concessão, Permissão, Autorização ou Licença.	96.000,00	96.000,00	27.903,06	29,07	83.453,88	86,93		12.546,12	
Exploração de Recursos Naturais.	0,00	0,00	0,00	0,00	0,00	0,00		0,00	
Exploração do Patrimônio Intangível.	0,00	0,00	0,00	0,00	0,00	0,00		0,00	
Cessão de Direitos.	0,00	0,00	0,00	0,00	0,00	0,00		0,00	
Demais Receitas Patrimoniais.	10.000,00	10.000,00	0,00	0,00	0,00	0,00		10.000,00	
RECEITA AGROPECUÁRIA	0,00	0,00	0,00	0,00	0,00	0,00		0,00	
RECEITA INDUSTRIAL	0,00	0,00	0,00	0,00	0,00	0,00		0,00	
RECEITA DE SERVIÇOS	6.000,00	6.000,00	0,00	0,00	0,00	0,00		0,00	
Serviços Administrativos e Comerciais Gerais	6.000,00	6.000,00	0,00	0,00	562,40	9,37		5.437,60	
Serviços e Atividades Referentes à Navegação e ao Transporte	0,00	0,00	0,00	0,00	562,40	9,37		5.437,60	
Serviços e Atividades Referentes à Saúde	0,00	0,00	0,00	0,00	0,00	0,00		0,00	
Serviços e Atividades Financeiras	0,00	0,00	0,00	0,00	0,00	0,00		0,00	
Outros Serviços	0,00	0,00	0,00	0,00	0,00	0,00		0,00	
TRANSFERÊNCIAS CORRENTES	61.952.480,00	61.952.480,00	11.103.641,27	17,92	54.592.746,04	88,12		7.359.733,96	

R\$ 1,00

Transferências da União e de suas Entidades	39.349.240,00	39.349.240,00	7.500.637,46	19,06	36.519.070,14	92,81	2.830.169,86
Transferências dos Estados e do Distrito Federal e de suas Entidades	6.603.240,00	6.603.240,00	986.238,00	14,94	5.004.690,53	75,79	1.598.549,47
Transferências dos Municípios e de suas Entidades	0,00	0,00	0,00	0,00	0,00	0,00	0,00
Transferências de Instituições Privadas	0,00	0,00	0,00	0,00	0,00	0,00	0,00
Transferências de Outras Instituições Públicas	16.000.000,00	16.000.000,00	2.616.765,81	16,35	13.068.985,37	81,68	2.931.014,63
Transferências do Exterior	0,00	0,00	0,00	0,00	0,00	0,00	0,00
Transferências de Pessoas Físicas	0,00	0,00	0,00	0,00	0,00	0,00	0,00
Transferências Provenientes de Depósitos Não Identificados	0,00	0,00	0,00	0,00	0,00	0,00	0,00
OUTRAS RECEITAS CORRENTES	0,00	0,00	0,00	0,00	0,00	0,00	0,00
Multas Administrativas, Contratuais e Judiciais	407.000,00	407.000,00	16.268,98	4,00	235.321,00	57,82	171.679,00
Indenizações, Restituições e Ressarcimentos	0,00	0,00	0,00	0,00	0,00	0,00	0,00
Bens, Direitos e Valores Incorporados ao Patrimônio Público	407.000,00	407.000,00	16.268,98	4,00	235.321,00	57,82	171.679,00
Demais Receitas Correntes	0,00	0,00	0,00	0,00	0,00	0,00	0,00
RECEITAS DE CAPITAL	0,00	0,00	0,00	0,00	0,00	0,00	0,00
OPERAÇÕES DE CRÉDITO	5.966.000,00	5.966.000,00	81.600,00	1,37	191.270,00	3,21	5.774.730,00
Operações de crédito - Mercado Interno	0,00	0,00	0,00	0,00	0,00	0,00	0,00
Operações de crédito - Mercado Externo	0,00	0,00	0,00	0,00	0,00	0,00	0,00
ALENAÇÃO DE BENS	0,00	0,00	0,00	0,00	0,00	0,00	0,00
Alienação de Bens Móveis	0,00	0,00	0,00	0,00	0,00	0,00	0,00
Alienação de Bens Imóveis	0,00	0,00	0,00	0,00	0,00	0,00	0,00
Alienação de Bens Intangíveis	0,00	0,00	0,00	0,00	0,00	0,00	0,00
AMORTIZAÇÕES DE EMPRÉSTIMOS	0,00	0,00	0,00	0,00	0,00	0,00	0,00
TRANSFERÊNCIAS DE CAPITAL	0,00	0,00	0,00	0,00	0,00	0,00	0,00
Transferências da União e de suas Entidades	5.966.000,00	5.966.000,00	81.600,00	1,37	191.270,00	3,21	5.774.730,00
Transferências dos Estados e do Distrito Federal e de suas Entidades	5.966.000,00	5.966.000,00	81.600,00	1,37	191.270,00	3,21	5.774.730,00
Transferências dos Municípios e de suas Entidades	0,00	0,00	0,00	0,00	0,00	0,00	0,00
Transferências de Instituições Privadas	0,00	0,00	0,00	0,00	0,00	0,00	0,00
Transferências de Outras Instituições Públicas	0,00	0,00	0,00	0,00	0,00	0,00	0,00
Transferências do Exterior	0,00	0,00	0,00	0,00	0,00	0,00	0,00
Transferências de Pessoas Físicas	0,00	0,00	0,00	0,00	0,00	0,00	0,00
Transferências Provenientes de Depósitos Não Identificados	0,00	0,00	0,00	0,00	0,00	0,00	0,00
OUTRAS RECEITAS DE CAPITAL	0,00	0,00	0,00	0,00	0,00	0,00	0,00
Integralização do Capital Social	0,00	0,00	0,00	0,00	0,00	0,00	0,00
Remuneração das Disponibilidades do Tesouro	0,00	0,00	0,00	0,00	0,00	0,00	0,00

Resgate de Títulos do Tesouro	0,00	0,00	0,00	0,00	0,00	0,00	0,00	0,00	0,00	0,00	0,00	0,00	0,00
Demais Receitas de Capital	0,00	0,00	0,00	0,00	0,00	0,00	0,00	0,00	0,00	0,00	0,00	0,00	0,00
RECEITAS (intra-orçamentárias) (II)	0,00	0,00	0,00	0,00	0,00	0,00	0,00	0,00	0,00	0,00	0,00	0,00	0,00
<b>SUBTOTAL DAS RECEITAS (III) = (I + II)</b>	71.436.230,00	71.436.230,00	71.436.230,00	11.656.168,22	16,32	57.499.437,32	80,49	13.936.792,68					
<b>OPERAÇÕES DE CRÉDITO / FINANCIAMENTO (IV)</b>													
<b>OPERAÇÕES DE CRÉDITO - MERCADO INTERNO</b>													
Mobiliária													
Contratual													
<b>OPERAÇÕES DE CRÉDITO - MERCADO EXTERNO</b>													
Mobiliária													
Contratual													
<b>TOTAL DAS RECEITAS (V) = (III + IV)</b>	71.436.230,00	71.436.230,00	11.656.168,22	16,32	57.499.437,32	80,49	13.936.792,68						
<b>DÉFICIT (VI) (1)</b>	-	-	-	-	-	3.557.949,65	-	-					
<b>TOTAL COM DÉFICIT (VII) = (V+VI)</b>	71.436.230,00	71.436.230,00	11.656.168,22	16,32	61.057.386,97	80,49	10.378.843,03						
<b>SALDOS DE EXERCÍCIOS ANTERIORES</b>													
Recursos arrecadados em exercícios anteriores - RPPS	0,00	0,00	-	-	-	0,00	-	-					
Superávit financeiro	0,00	0,00	-	-	-	-	-	-					
	-	-	-	-	-	0,00	-	-					

DESPESAS ORÇAMENTÁRIAS	DOTAÇÃO INICIAL (d)	DOTAÇÃO ATUALIZADA (e)	DESPESAS EMPENHADAS		SALDO	DESPESAS LIQUIDADAS		SALDO	DESPESAS	
			NO BIMESTRE	ATÉ O BIMESTRE (f)		NO BIMESTRE	ATÉ O BIMESTRE (h)		PAGAS ATÉ O BIMESTRE (j)	DESPESAS (i)=(e-h)
DESPESAS (exceto intr orçamentárias) (VIII)	71.436.230,00	71.436.230,00	5.422.281,21	66.036.560,97	5.399.669,03	13.826.572,73	61.057.386,97	10.378.843,03	59.346.233,53	
DESPESAS CORRENTES	57.369.347,55	63.893.837,53	5.206.445,03	61.157.311,35	2.736.526,18	12.996.667,49	56.360.626,05	7.533.211,48	54.680.402,91	
Pessoal e encargos so	39.557.400,00	43.513.248,00	2.483.508,94	42.075.582,95	1.437.665,05	8.129.529,38	39.677.271,18	3.835.976,82	39.070.013,08	
Juros e encargos da d	362.000,00	377.000,00	94.950,00	374.950,00	2.050,00	129.506,52	350.998,38	26.001,62	350.001,17	
Outras despesas corre	17.449.947,55	20.003.589,53	2.627.986,09	18.706.778,40	1.296.811,13	4.737.631,59	16.332.356,49	3.671.233,04	15.260.388,66	
DESPESAS DE CAPITAL	11.723.588,95	5.199.098,97	215.836,18	4.879.249,62	319.849,35	829.905,24	4.696.760,92	502.338,05	4.665.830,62	

RELATÓRIO RESUMIDO DA EXECUÇÃO ORÇAMENTÁRIA  
 BALANÇO ORÇAMENTÁRIO  
 ORÇAMENTOS FISCAL E DA SEGURIDADE SOCIAL  
 5º bimestre de 2021 (Setembro a Outubro)

Investimentos	9.276.588,95	2.104.988,47	-111.053,82	1.788.349,62	316.638,85	463.868,99	1.622.003,08	482.985,39	1.591.072,78
Inversões financeiras	886.000,00	2.110,50	0,00	0,00	2.110,50	0,00	0,00	2.110,50	0,00
Amortização de dívida	1.561.000,00	3.092.000,00	326.900,00	3.090.900,00	1.100,00	366.036,25	3.074.757,84	17.242,16	3.074.757,84
Reserva de contingência	2.343.293,50	2.343.293,50	0,00	0,00	2.343.293,50	0,00	0,00	2.343.293,50	0,00
DESPESAS (intra-orçamentárias)(IX)	0,00	0,00	0,00	0,00	0,00	0,00	0,00	0,00	0,00
SUBTOTAL DAS DESPESAS(X)=(VIII+IX)	71.436.230,00	71.436.230,00	5.422.281,21	66.036.560,97	5.399.669,03	13.826.572,73	61.057.386,97	10.378.843,03	59.346.233,53
AMORTIZAÇÃO DA DÍVIDA									
REFINANCIAMENTO (XI)									
AMORT. DA DÍVIDA INT									
Dívida mobiliária									
Dívida contratual									
AMORT. DA DÍVIDA EXT									
Dívida mobiliária									
Dívida contratual									
TOTAL DAS DESPESAS (XII)=(X+XI)	71.436.230,00	71.436.230,00	5.422.281,21	66.036.560,97	5.399.669,03	13.826.572,73	61.057.386,97	10.378.843,03	59.346.233,53
SUPERÁVIT (XIII)	-	-	-	-	-	-	0,00	-	0,00
TOTAL COM SUPERÁVIT (XIV)=(XII+XIII)	71.436.230,00	71.436.230,00	5.422.281,21	66.036.560,97	5.399.669,03	13.826.572,73	61.057.386,97	10.378.843,03	59.346.233,53
RESERVA DO RPPS	0,00	0,00	0,00	0,00	0,00	0,00	0,00	0,00	0,00

FONTE: SISTEMA: Aspec Informática - UNIDADE RESPONSÁVEL: Prefeitura Municipal de Bela Cruz - DATA DA EMISSÃO: 24/11/2021 - HORA DA EMISSÃO: 15:14:15  
 (I) O déficit será apurado pela diferença entre a receita realizada e a despesa liquidada nos cinco primeiros bimestres e a despesa empenhada no último bimestre.

NOTA:

RECEITAS INTRA-ORÇAMENTÁRIAS	PREVISÃO		PREVISÃO		RECEITAS REALIZADAS		SALDO A REALIZAR (a-c)
	INICIAL	ATUALIZADA	NO BIMESTRE	% ATÉ O BIMESTRE	b/a	(c)	
		(a)	(b)	%		c/a	



RECEITAS (intra-orçamentárias) (II)	0,00	0,00	0,00	0,00	0,00	0,00	0,00	0,00	0,00	0,00
RECEITAS CORRENTES	0,00	0,00	0,00	0,00	0,00	0,00	0,00	0,00	0,00	0,00
IMPOSTOS, TAXAS E CONTRIBUIÇÕES DE MELHORIA	0,00	0,00	0,00	0,00	0,00	0,00	0,00	0,00	0,00	0,00
Impostos	0,00	0,00	0,00	0,00	0,00	0,00	0,00	0,00	0,00	0,00
Taxas	0,00	0,00	0,00	0,00	0,00	0,00	0,00	0,00	0,00	0,00
Contribuição de melhoria	0,00	0,00	0,00	0,00	0,00	0,00	0,00	0,00	0,00	0,00
CONTRIBUIÇÕES	0,00	0,00	0,00	0,00	0,00	0,00	0,00	0,00	0,00	0,00
Contribuições sociais	0,00	0,00	0,00	0,00	0,00	0,00	0,00	0,00	0,00	0,00
Contribuições econômicas	0,00	0,00	0,00	0,00	0,00	0,00	0,00	0,00	0,00	0,00
Contribuição para entidades privadas de serviços social e de formação profissional.	0,00	0,00	0,00	0,00	0,00	0,00	0,00	0,00	0,00	0,00
Contribuição para o custeio do serviço de iluminação pública	0,00	0,00	0,00	0,00	0,00	0,00	0,00	0,00	0,00	0,00
RECEITA PATRIMONIAL	0,00	0,00	0,00	0,00	0,00	0,00	0,00	0,00	0,00	0,00
Exploração do Patrimônio Imobiliário do Estado	0,00	0,00	0,00	0,00	0,00	0,00	0,00	0,00	0,00	0,00
Valores mobiliários	0,00	0,00	0,00	0,00	0,00	0,00	0,00	0,00	0,00	0,00
Delegação de Serviços Públicos Mediante Concessão, Permissão, Autorização ou Licença.	0,00	0,00	0,00	0,00	0,00	0,00	0,00	0,00	0,00	0,00
Exploração de Recursos Naturais.	0,00	0,00	0,00	0,00	0,00	0,00	0,00	0,00	0,00	0,00
Exploração do Patrimônio Intangível.	0,00	0,00	0,00	0,00	0,00	0,00	0,00	0,00	0,00	0,00
Cessão de Direitos.	0,00	0,00	0,00	0,00	0,00	0,00	0,00	0,00	0,00	0,00
Demais Receitas Patrimoniais.	0,00	0,00	0,00	0,00	0,00	0,00	0,00	0,00	0,00	0,00
RECEITA AGROPECUÁRIA	0,00	0,00	0,00	0,00	0,00	0,00	0,00	0,00	0,00	0,00
RECEITA INDUSTRIAL	0,00	0,00	0,00	0,00	0,00	0,00	0,00	0,00	0,00	0,00
RECEITA DE SERVIÇOS	0,00	0,00	0,00	0,00	0,00	0,00	0,00	0,00	0,00	0,00
Serviços Administrativos e Comerciais Gerais	0,00	0,00	0,00	0,00	0,00	0,00	0,00	0,00	0,00	0,00
Serviços e Atividades Referentes à Navegação e ao Transporte	0,00	0,00	0,00	0,00	0,00	0,00	0,00	0,00	0,00	0,00
Serviços e Atividades Referentes à Saúde	0,00	0,00	0,00	0,00	0,00	0,00	0,00	0,00	0,00	0,00
Serviços e Atividades Financeiras	0,00	0,00	0,00	0,00	0,00	0,00	0,00	0,00	0,00	0,00
Outros Serviços	0,00	0,00	0,00	0,00	0,00	0,00	0,00	0,00	0,00	0,00
TRANSFERÊNCIAS CORRENTES	0,00	0,00	0,00	0,00	0,00	0,00	0,00	0,00	0,00	0,00
Transferências da União e de suas Entidades	0,00	0,00	0,00	0,00	0,00	0,00	0,00	0,00	0,00	0,00
Transferências dos Estados e do Distrito Federal e de suas Entidades	0,00	0,00	0,00	0,00	0,00	0,00	0,00	0,00	0,00	0,00
Transferências dos Municípios e de suas Entidades	0,00	0,00	0,00	0,00	0,00	0,00	0,00	0,00	0,00	0,00
Transferências de Instituições Privadas	0,00	0,00	0,00	0,00	0,00	0,00	0,00	0,00	0,00	0,00
Transferências de Outras Instituições Públicas	0,00	0,00	0,00	0,00	0,00	0,00	0,00	0,00	0,00	0,00
Transferências do Exterior	0,00	0,00	0,00	0,00	0,00	0,00	0,00	0,00	0,00	0,00

RELATÓRIO RESUMIDO DA EXECUÇÃO ORÇAMENTÁRIA  
 BALANÇO ORÇAMENTÁRIO  
 ORÇAMENTOS FISCAL E DA SEGURIDADE SOCIAL  
 5º bimestre de 2021 (Setembro a Outubro)

Transferências de Pessoas Físicas	0,00	0,00	0,00	0,00	0,00	0,00	0,00	0,00	0,00	0,00	0,00	0,00
Transferências Provenientes de Depósitos Não Identificados	0,00	0,00	0,00	0,00	0,00	0,00	0,00	0,00	0,00	0,00	0,00	0,00
OUTRAS RECEITAS CORRENTES	0,00	0,00	0,00	0,00	0,00	0,00	0,00	0,00	0,00	0,00	0,00	0,00
Multas Administrativas, Contratuais e Judiciais	0,00	0,00	0,00	0,00	0,00	0,00	0,00	0,00	0,00	0,00	0,00	0,00
Indenizações, Restituições e Ressarcimentos	0,00	0,00	0,00	0,00	0,00	0,00	0,00	0,00	0,00	0,00	0,00	0,00
Bens, Direitos e Valores Incorporados ao Patrimônio Público	0,00	0,00	0,00	0,00	0,00	0,00	0,00	0,00	0,00	0,00	0,00	0,00
Demais Receitas Correntes	0,00	0,00	0,00	0,00	0,00	0,00	0,00	0,00	0,00	0,00	0,00	0,00
RECEITAS DE CAPITAL	0,00	0,00	0,00	0,00	0,00	0,00	0,00	0,00	0,00	0,00	0,00	0,00
OPERAÇÕES DE CRÉDITO	0,00	0,00	0,00	0,00	0,00	0,00	0,00	0,00	0,00	0,00	0,00	0,00
Operações de crédito - Mercado Interno	0,00	0,00	0,00	0,00	0,00	0,00	0,00	0,00	0,00	0,00	0,00	0,00
Operações de crédito - Mercado Externo	0,00	0,00	0,00	0,00	0,00	0,00	0,00	0,00	0,00	0,00	0,00	0,00
ALIENAÇÃO DE BENS	0,00	0,00	0,00	0,00	0,00	0,00	0,00	0,00	0,00	0,00	0,00	0,00
Alienação de Bens Móveis	0,00	0,00	0,00	0,00	0,00	0,00	0,00	0,00	0,00	0,00	0,00	0,00
Alienação de Bens Imóveis	0,00	0,00	0,00	0,00	0,00	0,00	0,00	0,00	0,00	0,00	0,00	0,00
Alienação de Bens Intangíveis	0,00	0,00	0,00	0,00	0,00	0,00	0,00	0,00	0,00	0,00	0,00	0,00
AMORTIZAÇÕES DE EMPRÉSTIMOS	0,00	0,00	0,00	0,00	0,00	0,00	0,00	0,00	0,00	0,00	0,00	0,00
TRANSFERÊNCIAS DE CAPITAL	0,00	0,00	0,00	0,00	0,00	0,00	0,00	0,00	0,00	0,00	0,00	0,00
Transferências da União e de suas Entidades	0,00	0,00	0,00	0,00	0,00	0,00	0,00	0,00	0,00	0,00	0,00	0,00
Transferências dos Estados e do Distrito Federal e de suas Entidades	0,00	0,00	0,00	0,00	0,00	0,00	0,00	0,00	0,00	0,00	0,00	0,00
Transferências dos Municípios e de suas Entidades	0,00	0,00	0,00	0,00	0,00	0,00	0,00	0,00	0,00	0,00	0,00	0,00
Transferências de Instituições Privadas	0,00	0,00	0,00	0,00	0,00	0,00	0,00	0,00	0,00	0,00	0,00	0,00
Transferências de Outras Instituições Públicas	0,00	0,00	0,00	0,00	0,00	0,00	0,00	0,00	0,00	0,00	0,00	0,00
Transferências do Exterior	0,00	0,00	0,00	0,00	0,00	0,00	0,00	0,00	0,00	0,00	0,00	0,00
Transferências de Pessoas Físicas	0,00	0,00	0,00	0,00	0,00	0,00	0,00	0,00	0,00	0,00	0,00	0,00
Transferências Provenientes de Depósitos Não Identificados	0,00	0,00	0,00	0,00	0,00	0,00	0,00	0,00	0,00	0,00	0,00	0,00
OUTRAS RECEITAS DE CAPITAL	0,00	0,00	0,00	0,00	0,00	0,00	0,00	0,00	0,00	0,00	0,00	0,00
Integralização do Capital Social	0,00	0,00	0,00	0,00	0,00	0,00	0,00	0,00	0,00	0,00	0,00	0,00
Remuneração das Disponibilidades do Tesouro	0,00	0,00	0,00	0,00	0,00	0,00	0,00	0,00	0,00	0,00	0,00	0,00
Resgate de Títulos do Tesouro	0,00	0,00	0,00	0,00	0,00	0,00	0,00	0,00	0,00	0,00	0,00	0,00
Demais Receitas de Capital	0,00	0,00	0,00	0,00	0,00	0,00	0,00	0,00	0,00	0,00	0,00	0,00

DESPESAS INTRA-ORÇAMENTÁRIAS	DOTAÇÃO INICIAL (d)	DOTAÇÃO ATUALIZADA (e)	DESPESAS EMPENHADAS		SALDO	DESPESAS LIQUIDADAS		SALDO	DESPESAS PAGAS ATÉ O BIMESTRE (j)
			NO BIMESTRE	ATÉ O BIMESTRE (f)		NO BIMESTRE	ATÉ O BIMESTRE (h)		
			(g)=(e-f)			(i)=(e-h)			
DESPESAS (intra- orçamentárias) (IX)	0,00	0,00	0,00	0,00	0,00	0,00	0,00	0,00	0,00
DESPESAS CORRENTES	0,00	0,00	0,00	0,00	0,00	0,00	0,00	0,00	0,00
Pessoal e encargos so	0,00	0,00	0,00	0,00	0,00	0,00	0,00	0,00	0,00
Juros e encargos da d	0,00	0,00	0,00	0,00	0,00	0,00	0,00	0,00	0,00
Outras despesas corre	0,00	0,00	0,00	0,00	0,00	0,00	0,00	0,00	0,00
DESPESAS DE CAPITAL	0,00	0,00	0,00	0,00	0,00	0,00	0,00	0,00	0,00

  
JOSE OTACÍLIO DE MORAIS NETO  
PREFEITO MUNICIPAL

  
G2 CONTABILIDADE E SERVIÇOS S/S  
CONTADOR EE-015475/0-4

  
RENATA CRISTINA VASCONCELOS  
SECRETARIA DE ADMINST. FINAN E PLANEJA

  
MARCOS ANTONIO LOPES CARVALHO FILHO  
CONTROLADOR INTERNO

RREO - Anexo 2 (LRF, Art. 52, inciso II, alínea 'c')

FUNÇÃO / SUBFUNÇÃO	DOTAÇÃO INICIAL	DOTAÇÃO ATUALIZADA	DESPESAS EMPENHADAS			SALDO (c) = (a-b)	DESPESAS LIQUIDADAS			SALDO (e) = (a-d)
			NO BIMESTRE	ATÉ O BIMESTRE (b)	% (b/total)		NO BIMESTRE	ATÉ O BIMESTRE (d)	% (d/total)	
<b>DESPESAS (EXCETO INTRA-ORÇAMENTARIAS) (1)</b>	71.436.230,00	71.436.230,00	5.422.281,21	66.036.560,97	100,00	5.399.669,03	13.826.572,73	61.057.386,97	100,00	10.378.843,03
<b>LEGISLATIVA</b>	2.640.000,00	2.640.000,00	10.041,66	2.387.049,73	3,61	252.950,27	423.459,22	1.934.017,16	3,17	705.982,84
Ação Legislativa	2.640.000,00	2.640.000,00	10.041,66	2.387.049,73	3,61	252.950,27	423.459,22	1.934.017,16	3,17	705.982,84
<b>ADMINISTRAÇÃO</b>	6.946.500,00	7.515.322,50	151.681,55	7.119.147,61	10,78	396.174,89	1.396.264,55	6.348.386,06	10,07	1.366.936,44
Administração Geral	6.843.500,00	7.345.051,50	127.586,55	6.955.002,61	10,53	390.048,89	1.365.767,22	6.007.006,73	9,84	1.338.044,77
Controle Interno	74.000,00	165.907,00	24.095,00	164.145,00	0,25	1.762,00	30.497,33	141.379,33	0,23	24.527,67
Normatização e Fiscalização	29.000,00	4.364,00	0,00	0,00	0,00	4.364,00	0,00	0,00	0,00	4.364,00
<b>ASSISTÊNCIA SOCIAL</b>	2.844.300,00	2.749.888,50	11.420,89	2.515.496,49	3,81	234.392,01	526.298,70	2.236.597,79	3,66	513.290,71
Assistência ao Idoso	54.000,00	6.021,00	-5.250,00	4.350,00	0,01	1.671,00	750,00	4.350,00	0,01	1.671,00
Assistência à Criança e ao Adolescente	466.000,00	406.041,00	-6.218,10	381.737,93	0,58	24.303,07	63.998,43	308.659,26	0,51	97.381,74
Assistência Comunitária	887.300,00	609.065,00	50.217,78	652.328,19	0,99	16.536,81	199.685,90	584.744,31	0,96	84.320,69
Administração Geral	1.433.000,00	1.668.757,50	-27.328,79	1.476.880,37	2,24	191.877,13	261.864,37	1.338.844,22	2,19	329.913,28
Demais Subfunções	4.000,00	4,00	0,00	0,00	0,00	4,00	0,00	0,00	0,00	4,00
<b>SAÚDE</b>	16.695.617,50	19.578.403,50	2.182.549,46	19.339.287,06	29,29	239.116,44	4.078.433,90	17.991.705,00	29,47	1.586.698,50
Atenção Básica	5.476.300,00	7.615.555,00	1.282.196,09	7.521.723,43	11,39	93.831,57	1.995.208,14	7.268.665,61	11,90	346.889,39
Assistência Hospitalar e Especializada	4.657.000,00	6.632.956,00	792.532,60	6.567.698,80	9,95	85.257,20	1.315.813,06	5.978.320,79	9,79	674.635,21
Suporte Profilático e Terapêutico	100.000,00	196.090,00	0,00	195.546,00	0,30	544,00	32.591,00	162.955,00	0,27	33.135,00
Vigilância Sanitária	120.000,00	373.030,00	-31.500,00	369.500,00	0,56	3.530,00	22.100,39	343.567,99	0,56	29.462,01
Vigilância Epidemiológica	190.400,00	881.130,00	76.950,00	879.850,00	1,33	1.280,00	148.053,55	804.691,79	1,42	16.438,21
Alimentação e Nutrição	16.000,00	15,00	0,00	0,00	0,00	15,00	0,00	0,00	0,00	15,00
Administração Geral	6.104.917,50	3.888.117,50	62.370,77	3.804.968,83	5,76	53.148,67	564.667,76	3.373.503,82	5,53	484.613,68
Demais Subfunções	31.000,00	1.510,00	0,00	0,00	0,00	1.510,00	0,00	0,00	0,00	1.510,00
<b>EDUCAÇÃO</b>	29.719.082,50	27.696.967,52	1.950.038,97	26.228.135,35	39,72	1.468.832,17	5.669.397,06	24.741.134,93	40,52	2.955.832,59
Ensino Fundamental	22.101.000,00	19.655.661,02	220.849,19	18.853.590,13	28,55	802.070,69	3.244.775,08	18.357.591,03	30,07	1.298.069,99
Ensino Médio	4.000,00	20,00	0,00	0,00	0,00	20,00	0,00	0,00	0,00	20,00
Ensino Superior	103.000,00	110.015,00	0,00	102.925,00	0,16	7.090,00	41.170,00	41.170,00	0,07	68.845,00
Educação Infantil	712.000,00	1.210.239,00	613.089,36	1.114.781,73	1,69	95.457,27	693.519,45	1.097.183,40	1,80	113.055,60
Educação de Jovens e Adultos	289.000,00	185.765,00	17.388,87	137.388,87	0,21	48.376,13	91.911,05	128.299,92	0,21	57.465,08

FUNÇÃO / SUBFUNÇÃO	DOTAÇÃO INICIAL	DOTAÇÃO ATUALIZADA (a)	DESPESAS EMPENHADAS			SALDO (c) = (a-b)	DESPESAS LIQUIDADAS			SALDO (e) = (a-d)
			NO BIMESTRE	ATÉ O BIMESTRE (b)	%(b/total)		NO BIMESTRE	ATÉ O BIMESTRE (d)	%(d/total)	
Administração Geral	5.658.082,50	5.423.132,50	869.931,88	4.911.604,99	7,44	1.370.684,40	4.055.060,17	6,64	1.368.072,33	
Demais Subfunções	852.000,00	1.112.135,00	228.779,67	1.107.844,63	1,68	227.337,08	1.061.830,41	1,74	50.304,59	
CULTURA	298.000,00	878.927,98	125.097,67	582.599,78	0,88	167.899,49	466.790,36	0,76	412.137,62	
Difusão Cultural	217.500,00	406.266,98	-6.123,33	120.926,67	0,18	20.185,03	99.641,74	0,16	306.625,24	
Administração Geral	80.500,00	472.661,00	131.221,00	461.673,11	0,70	10.987,89	147.714,46	0,60	105.512,38	
URBANISMO	2.445.000,00	3.076.516,00	238.354,36	2.997.915,31	4,54	749.143,34	2.752.370,50	4,51	324.145,50	
Infra-Estrutura Urbana	1.036.000,00	1.785.565,00	87.098,26	1.712.015,95	2,59	485.172,49	1.591.596,64	2,61	193.968,36	
Serviços Urbanos	1.399.000,00	1.289.951,00	151.256,10	1.285.899,36	1,95	263.970,85	1.160.773,86	1,90	129.177,14	
Transportes Coletivos Urbanos	10.000,00	1.000,00	0,00	0,00	0,00	0,00	0,00	0,00	1.000,00	
HABITAÇÃO	503.000,00	413,00	0,00	0,00	0,00	0,00	0,00	0,00	413,00	
Habitação Rural	3.000,00	3,00	0,00	0,00	0,00	0,00	0,00	0,00	3,00	
Habitação Urbana	500.000,00	410,00	0,00	0,00	0,00	0,00	0,00	0,00	410,00	
SANEAMENTO	580.000,00	35.330,00	-8.900,00	20.600,00	0,03	68,33	20.330,75	0,03	14.999,25	
Saneamento Básico Rural	18.000,00	34.015,00	-8.900,00	20.600,00	0,03	68,33	20.330,75	0,03	13.684,25	
Saneamento Básico Urbano	552.000,00	1.265,00	0,00	0,00	0,00	0,00	0,00	0,00	1.265,00	
Demais Subfunções	10.000,00	50,00	0,00	0,00	0,00	0,00	0,00	0,00	50,00	
GESTÃO AMBIENTAL	80.000,00	443.489,00	174.220,44	436.590,88	0,66	174.820,44	436.590,88	0,72	6.898,12	
Preservação e Conservação	10.000,00	437.758,00	174.820,44	436.590,88	0,66	174.820,44	436.590,88	0,72	1.167,12	
Controle Ambiental	9.000,00	110,00	0,00	0,00	0,00	0,00	0,00	0,00	110,00	
Recuperação de Áreas Degradadas	4.000,00	4,00	0,00	0,00	0,00	0,00	0,00	0,00	4,00	
Recursos Hídricos	10.000,00	500,00	0,00	0,00	0,00	0,00	0,00	0,00	500,00	
Administração Geral	12.000,00	12,00	0,00	0,00	0,00	0,00	0,00	0,00	12,00	
Demais Subfunções	35.000,00	5.105,00	-600,00	0,00	0,00	5.105,00	0,00	0,00	5.105,00	
AGRICULTURA	44.000,00	11.905,50	0,00	10.964,00	0,02	941,50	10.964,00	0,02	941,50	
Abastecimento	15.000,00	3,00	0,00	0,00	0,00	3,00	0,00	0,00	3,00	
Extensão Rural	19.000,00	11.402,50	0,00	10.964,00	0,02	438,50	10.964,00	0,02	438,50	
Demais Subfunções	10.000,00	500,00	0,00	0,00	0,00	500,00	0,00	0,00	500,00	
INDÚSTRIA	915.436,50	90.513,00	17.500,00	88.500,00	0,13	15.860,00	77.117,49	0,13	13.395,51	
Promoção Industrial	915.436,50	90.513,00	17.500,00	88.500,00	0,13	15.860,00	77.117,49	0,13	13.395,51	
COMÉRCIO E SERVIÇOS	30.000,00	705,00	0,00	0,00	0,00	0,00	0,00	0,00	705,00	
Promoção Comercial	10.000,00	5,00	0,00	0,00	0,00	5,00	0,00	0,00	5,00	

FUNÇÃO / SUBFUNÇÃO	DOTAÇÃO INICIAL	DOTAÇÃO ATUALIZADA (a)	DESPESAS EMPENHADAS			SALDO (c) = (a-b)	DESPESAS LIQUIDADAS			SALDO (e) = (a-d)
			NO BIMESTRE	ATÉ O BIMESTRE (b)	%(b/total) (b/total) (b)		NO BIMESTRE	ATÉ O BIMESTRE (d)	%(d/total) (d/total) (d)	
Demais Subfunções	20.000,00	700,00	0,00	0,00	0,00	700,00	0,00	0,00	0,00	700,00
COMUNICAÇÕES	6.000,00	30,00	0,00	0,00	0,00	30,00	0,00	0,00	0,00	30,00
Telecomunicações	6.000,00	30,00	0,00	0,00	0,00	30,00	0,00	0,00	0,00	30,00
ENERGIA	10.000,00	500,00	0,00	0,00	0,00	500,00	0,00	0,00	0,00	500,00
Energia Elétrica	10.000,00	500,00	0,00	0,00	0,00	500,00	0,00	0,00	0,00	500,00
TRANSPORTE	1.161.000,00	2.555,00	-1.000,00	0,00	0,00	2.555,00	0,00	0,00	0,00	2.555,00
Transporte Rodoviário	1.161.000,00	2.555,00	-1.000,00	0,00	0,00	2.555,00	0,00	0,00	0,00	2.555,00
DESPORTO E LAZER	2.135.000,00	260.470,00	49.426,21	253.852,50	0,38	6.617,50	29.384,93	225.053,57	0,37	35.416,43
Desporto de Redimentos	1.760.000,00	900,00	0,00	0,00	0,00	900,00	0,00	0,00	0,00	900,00
Desporto Comunitário	340.000,00	7.765,00	7.186,00	7.186,00	0,01	579,00	7.186,00	7.186,00	0,01	579,00
Lazer	10.000,00	212.350,00	31.545,21	212.232,83	0,32	117,17	6.433,97	187.121,59	0,31	25.228,41
Administração geral	20.000,00	38.451,00	10.695,00	34.433,67	0,05	4.017,33	15.764,96	30.745,98	0,05	7.705,02
Demais Subfunções	5.000,00	1.004,00	0,00	0,00	0,00	1.004,00	0,00	0,00	0,00	1.004,00
ENCARGOS ESPECIAIS	2.040.000,00	4.111.000,00	521.850,00	4.056.422,26	6,14	54.577,74	595.542,77	4.016.328,48	6,58	94.671,52
Serviço da Divida Interna	1.920.000,00	3.466.000,00	421.850,00	3.465.850,00	5,25	150,00	495.542,77	3.425.756,22	5,61	40.243,78
Outros Encargos Especiais	120.000,00	645.000,00	100.000,00	590.572,26	0,89	54.427,74	100.000,00	590.572,26	0,97	54.427,74
RESERVA DE CONTINGÊNCIA	2.343.293,50	2.343.293,50	0,00	0,00	0,00	2.343.293,50	0,00	0,00	0,00	2.343.293,50
DESPESAS (INTRA-ORÇAMENTARIAS) (II)	0,00	0,00	0,00	0,00	0,00	0,00	0,00	0,00	0,00	0,00
TOTAL (III) = (I + II)	71.436.230,00	71.436.230,00	5.472.281,21	66.036.560,97	100,00	5.399.669,03	13.826.572,73	61.057.386,97	100,00	10.378.843,03

FONTE: SISTEMA: Aspec Informática - UNIDADE RESPONSÁVEL: Prefeitura Municipal de Bela Cruz - DATA DA EMISSÃO: 24/11/2021 - HORA DA EMISSÃO: 15:15:12

RELATÓRIO RESUMIDO DA EXECUÇÃO ORÇAMENTÁRIA  
 DEMONSTRATIVO DA EXECUÇÃO DAS DESPESAS POR FUNÇÃO/SUBFUNÇÃO  
 ORÇAMENTO FISCAL E DA SEGURIDADE SOCIAL  
 5º bimestre de 2021 (Setembro a Outubro)

FUNÇÃO / SUBFUNÇÃO - INTRA-ORÇAMENTARIAS (II)	DOTAÇÃO INICIAL	DOTAÇÃO ATUALIZADA (a)	DESPESAS EMPENHADAS		SALDO (c) = (a-b)	DESPESAS LIQUIDADAS		SALDO (e) = (a-d)
			NO BIMESTRE	ATÉ O BIMESTRE (b)		NO BIMESTRE	ATÉ O BIMESTRE (d)	
				(b/total %)			(d/total %)	
DESPESAS (INTRA-ORÇAMENTARIAS) (II)	0,00	0,00	0,00	0,00	0,00	0,00	0,00	0,00

FONTE: SISTEMA: Aspec Informática - UNIDADE RESPONSÁVEL: Prefeitura Municipal de Bela Cruz - DATA DA EMISSÃO: 24/11/2021 - HORA DA EMISSÃO: 15:15:12

  
 JOSE OTACILIO DE MORAIS NETO  
 PREFEITO MUNICIPAL

  
 G2 CONTABILIDADE E SERVIÇOS S/S  
 CONTADOR CE-015475/0-4

  
 RENATA CRISTINA VASCONCELOS  
 SECRETARIA DE ADMINST. FINAN E PLANEJA

  
 MARCOS ANTONIO LOPES CARVALHO FILHO  
 CONTROLADOR INTERNO

ESPECIFICAÇÃO	EVOLUÇÃO DA RECEITA REALIZADA NOS ÚLTIMOS 12 MESES						
	Nov/2020	Dez/2020	Jan/2021	Feb/2021	Mar/2021	Abr/2021	Mai/2021
RECEITAS CORRENTES (I)	5.540.057,43	7.768.875,48	6.830.713,93	6.580.950,79	6.182.575,11	5.890.167,88	5.957.232,38
Impostos, Taxas e Contribuições de Melhoria	93.026,96	441.560,10	53.282,80	125.060,07	207.227,03	205.524,34	217.856,30
IPTU	17.177,78	10.431,08	5.008,40	6.280,53	1.676,63	8.352,37	1.663,85
ISS	25.069,92	135.052,11	23.061,94	28.051,17	32.512,75	44.945,67	41.794,80
ITBI	6.205,54	3.800,00	1.000,00	9.519,51	16.847,85	3.695,63	13.724,89
IRRF	38.644,01	288.057,79	7.042,78	63.086,18	141.362,95	143.885,90	151.815,93
Outros Impostos, Taxas e Contribuições	5.929,71	4.219,12	17.169,68	18.122,68	14.826,85	4.644,77	8.856,83
Contribuições	0,00	7.498,70	10.350,91	84.347,20	0,00	60.782,60	124.763,93
Receita Patrimonial	3.332,53	3.418,36	2.017,01	3.246,64	5.766,45	8.423,36	11.232,28
Rendimentos de Aplicação Financeira	1.118,14	862,30	647,16	780,70	3.205,57	5.394,13	9.571,39
Outras Receitas Patrimoniais	2.234,39	2.556,06	1.369,85	2.465,94	2.560,88	3.029,23	1.660,89
Receita agropecuária	0,00	0,00	0,00	0,00	0,00	0,00	0,00
Receita industrial	0,00	0,00	0,00	0,00	0,00	0,00	0,00
Receita de serviços	0,00	0,00	562,40	0,00	0,00	0,00	0,00
Transferências correntes	5.431.678,24	6.879.967,76	6.759.216,88	6.319.985,92	5.916.788,90	5.585.014,48	5.534.056,60
Cota-parte do FPM	2.346.684,04	3.499.087,17	2.547.756,70	3.339.463,04	2.238.371,93	2.340.048,24	2.812.415,76
Cota-parte do ICMS	469.935,06	544.185,18	516.546,29	307.526,59	654.432,51	410.435,38	430.826,63
Cota-parte do IPVA	21.067,19	23.302,78	132.116,54	195.363,50	88.303,33	74.824,86	98.919,75
Cota-parte do ITR	140,57	142,07	199,60	868,20	431,51	69,83	319,84
Transferências da LC 87/96	0,00	0,00	0,00	0,00	0,00	0,00	0,00
Transferências da LC 61/89	2.249,79	2.366,20	2.095,32	1.959,16	2.326,36	2.333,23	2.255,19
Transferências do Fundeb	1.650.115,92	1.780.639,80	2.806.925,64	1.725.676,89	1.942.438,71	1.834.971,44	1.132.333,14
Outras transferências correntes	941.485,67	1.030.244,56	733.576,79	749.128,54	990.484,55	922.331,50	1.056.986,29
Outras receitas correntes	11.999,70	436.430,56	5.283,93	48.310,96	52.792,73	30.423,10	69.323,27
DEDUÇÕES (II)	568.015,23	605.908,21	615.050,96	752.207,75	571.937,69	549.289,18	651.230,66
Contrib. do servidor para o plano de pr	0,00	0,00	0,00	0,00	0,00	0,00	0,00
Comp. financ. entre regimes de previden	0,00	0,00	0,00	0,00	0,00	0,00	0,00
Ded. de receita para formação do Fundeb	568.015,23	605.908,21	615.050,96	752.207,75	571.937,69	549.289,18	651.230,66
RECEITA CORRENTE LÍQUIDA (III)=(I-II)	4.972.042,20	7.162.967,27	6.215.662,97	5.828.743,04	5.610.637,42	5.340.878,70	5.306.001,72
(-) Transferências obrigatórias da União relativas às emendas individuais (art. 166 -A, parágrafo 1º, da CF) (IV)	0,00	0,00	0,00	0,00	0,00	0,00	0,00

*an*

*[Signature]*

*[Signature]*



									R\$ 1,00
RREO - ANEXO 3 (LRF, Art.53, inciso I)									
RECEITA CORRENTE LÍQUIDA AJUSTADA PARA CÁLCULO DOS LIMITES DE ENDIVIDAMENTO (V)=(III-IV)	4.972.042,20	7.162.967,27	6.215.662,97	5.828.743,04	5.610.637,42	5.340.878,70	5.306.001,72		
(-) Transferências obrigatórias da União relativas às emendas de bancada (art. 166, parágrafo 16, da CF) (VI)	0,00	0,00	0,00	0,00	0,00	0,00	0,00		0,00
RECEITA CORRENTE LÍQUIDA AJUSTADA PARA CÁLCULO DOS LIMITES DA DESPESA COM PESSOAL (VII)=(V-VI)	4.972.042,20	7.162.967,27	6.215.662,97	5.828.743,04	5.610.637,42	5.340.878,70	5.306.001,72		

*Car*

*[Handwritten signature]*

*[Handwritten signature]*

*[Handwritten signature]*

RELATÓRIO RESUMIDO DA EXECUÇÃO ORÇAMENTÁRIA  
 DEMONSTRATIVO DA RECEITA CORRENTE LÍQUIDA  
 ORÇAMENTO FISCAL E DA SEGURIDADE SOCIAL  
 5º bimestre de 2021 (até Outubro)

ESPECIFICAÇÃO	EVOLUÇÃO DA RECEITA REALIZADA NOS ÚLTIMOS 12 MESES						TOTAL (ÚLTIMOS 12 MESES)	PREVISÃO ATUALIZADA EXERCÍCIO
	Jun/2021	Jul/2021	Ago/2021	Set/2021	Out/2021			
<b>RECEITAS CORRENTES (I)</b>	5.813.265,93	6.629.694,77	6.721.324,68	6.310.237,03	6.341.360,60	76.566.456,01	71.996.890,00	
Impostos, Taxas e Contribuições de Melhoria	214.524,01	99.060,64	395.712,86	228.398,23	190.533,61	2.471.766,95	2.773.750,00	
IPTU	23.116,68	14.685,31	3.524,13	30.649,19	18.869,18	141.435,13	68.500,00	
ISS	32.379,48	37.687,47	67.578,08	35.086,23	50.242,62	53.462,24	1.543.100,00	
ITBI	6.272,98	15.388,49	8.359,51	18.738,43	3.930,97	107.483,80	46.150,00	
IRRF	140.251,18	16.612,27	300.018,32	138.377,53	115.802,72	1.544.957,56	1.072.000,00	
Outros Impostos, Taxas e Contribuições	12.503,69	14.667,10	16.232,82	5.546,85	1.688,12	124.428,22	46.000,00	
Contribuições	154.879,88	0,00	0,00	0,00	2.379,71	445.002,93	205.000,00	
Receita Patrimonial	11.148,84	13.372,32	16.300,44	16.995,71	16.350,71	111.624,65	124.000,00	
Rendimentos de Aplicação Financeira	10.543,56	11.343,53	14.064,78	13.885,66	14.017,40	85.434,32	96.000,00	
Outras Receitas Patrimoniais	60,28	2.028,79	2.235,66	3.110,05	2.333,31	26.190,33	28.000,00	
Receita agropecuária	0,00	0,00	0,00	0,00	0,00	0,00	0,00	
Receita Industrial	0,00	0,00	0,00	0,00	0,00	0,00	0,00	
Receita de serviços	0,00	0,00	0,00	0,00	0,00	0,00	0,00	
Transferências correntes	5.422.585,82	6.517.261,81	6.306.520,73	6.062.317,90	6.118.352,78	72.853.747,82	68.479.140,00	
Cota-parte do FPM	2.432.302,94	3.333.453,45	2.657.207,07	2.086.804,10	2.325.396,17	31.948.990,61	27.186.000,00	
Cota-parte do ICMS	458.937,69	530.444,29	581.435,64	566.842,07	567.241,64	6.038.788,97	6.808.000,00	
Cota-parte do IPVA	98.464,50	43.895,82	22.323,97	15.699,33	10.416,43	824.698,00	800.000,00	
Cota-parte do ITR	66,53	479,81	318,15	608,62	1.462,95	5.107,68	4.300,00	
Transferências da LC 87/96	0,00	0,00	0,00	0,00	0,00	0,00	1.000,00	
Transferências da LC 61/89	2.068,72	2.389,18	2.009,28	2.390,71	2.460,80	26.903,94	20.000,00	
Transferências do Fundeb	1.688.413,80	1.635.819,10	1.822.414,39	1.925.730,45	1.912.227,15	21.857.706,43	21.600.000,00	
Outras transferências correntes	742.331,64	980.780,16	1.220.812,23	1.464.242,62	1.299.147,64	12.151.552,19	12.059.840,00	
Outras receitas correntes	10.127,38	0,00	2.790,65	2.525,19	13.743,79	683.721,26	407.000,00	
DEDUÇÕES (II)	579.719,00	520.424,65	632.466,48	514.971,17	562.058,24	7.123.279,22	6.526.660,00	
Contrib. do servidor para o plano de pr	0,00	0,00	0,00	0,00	0,00	0,00	0,00	
Comp. financ. entre regimes de previden	0,00	0,00	0,00	0,00	0,00	0,00	0,00	
Ded. de receita para formação do Fundeb	579.719,00	520.424,65	632.466,48	514.971,17	562.058,24	7.123.279,22	6.526.660,00	
<b>RECEITA CORRENTE LÍQUIDA (III)=(I-II)</b>	5.233.546,93	6.109.270,12	6.088.858,20	5.795.265,86	5.779.302,36	69.443.176,79	65.470.230,00	
(-) Transferências obrigatórias da União relativas às emendas individuais (art. 166 -A, parágrafo 1º, da CF) (IV)	0,00	0,00	0,00	650.000,00	518.717,00	1.168.717,00	0,00	


*Handwritten signatures and initials in blue ink.*


									R\$ 1,00
RR00 - ANEXO 3 (LRF, Art.53, inciso I) RECEITA CORRENTE LÍQUIDA AJUSTADA PARA CÁLCULO DOS LIMITES DE ENDIVIDAMENTO (V)=(III-IV)	5.233.546,93	6.109.270,12	6.088.858,20	5.145.265,86	5.260.585,36	68.274.459,79	65.470.230,00		
(-) Transferências obrigatórias da União relativas as emendas de bancada (art. 166, parágrafo 16, da CF) (VI)	0,00	0,00	0,00	300.000,00	0,00	300.000,00	0,00		
RECEITA CORRENTE LÍQUIDA AJUSTADA PARA CÁLCULO DOS LIMITES DA DESPESA COM PESSOAL (VII)=(V-VI)	5.233.546,93	6.109.270,12	6.088.858,20	4.845.265,86	5.260.585,36	67.974.459,79	65.470.230,00		

FONTE: SISTEMA: Aspec Informática - UNIDADE RESPONSÁVEL: Prefeitura Municipal de Bela Cruz - DATA DA EMISSÃO: 24/11/2021 - HORA DA EMISSÃO: 15:16:19

  
 JOSE OTACÍLIO DE MORAIS NETO  
 PREFEITO MUNICIPAL

  
 RENATA CRISTINA VASCONCELOS  
 SECRETARIA DE ADMINST. FINAN E PLANEJA

  
 G2 CONTABILIDADE E SERVIÇOS S/S  
 CONTADOR CR-015475/0-4

  
 MARCOS ANTONIO LOPES CARVALHO FILHO  
 CONTROLADOR INTERNO

5º bimestre de 2021 (Setembro a outubro)

RREO - ANEXO 4 (LRF, Art. 53, inciso II)

R\$ 1,00

REGIME PRÓPRIO DE PREVIDÊNCIA DOS SERVIDORES - RPPS

FUNDO EM CAPITALIZAÇÃO (PLANO PREVIDENCIÁRIO)

RECEITAS PREVIDENCIÁRIAS - RPPS (FUNDO EM CAPITALIZAÇÃO)	PREVISÃO ATUALIZADA (a)	RECEITAS REALIZADAS
		ATÉ O BIMESTRE (b)
<b>RECEITAS CORRENTES (I)</b>	0,00	0,00
Receita de contribuições dos segurados	0,00	0,00
Ativo	0,00	0,00
Inativo	0,00	0,00
Pensionista	0,00	0,00
Receita de contribuições patronais	0,00	0,00
Ativo	0,00	0,00
Inativo	0,00	0,00
Pensionista	0,00	0,00
Receita patrimonial	0,00	0,00
Receitas Imobiliárias	0,00	0,00
Receitas de valores Mobiliários	0,00	0,00
Outras receitas patrimoniais	0,00	0,00
Receitas de serviços	0,00	0,00
Outras receitas correntes	0,00	0,00
Compensação financeira entre os regimes	0,00	0,00
Receita de aportes periódicos para amortização de déficit atuarial do RPPS (II)	0,00	0,00
Demais receitas correntes	0,00	0,00
<b>RECEITAS DE CAPITAL (III)</b>	0,00	0,00
Alienação de bens, direitos e ativos	0,00	0,00
Amortização de empréstimos	0,00	0,00
Outras receitas de capital	0,00	0,00
<b>TOTAL DAS RECEITAS DO FUNDO EM CAPITALIZAÇÃO (IV) = (I + III - II)</b>	<b>0,00</b>	<b>0,00</b>

5º bimestre de 2021 (Setembro a Outubro)

FUNDO EM CAPITALIZAÇÃO (PLANO PREVIDENCIÁRIO)

DESPESAS PREVIDENCIÁRIAS - RPPS (FUNDO EM CAPITALIZAÇÃO)	DOTAÇÃO ATUALIZADA (c)	DESPESAS EMPENHADAS Até o Bimestre (d)	DESPESAS LIQUIDADAS Até o Bimestre (e)	DESPESAS PAGAS Até o Bimestre (f)	INSCRITAS EM RESTOS A PAGAR NÃO PROCESSADAS NO EXERCÍCIO (g)
Benefícios	0,00	0,00	0,00	0,00	0,00
Aposentadorias	0,00	0,00	0,00	0,00	0,00
Pensões por Morte	0,00	0,00	0,00	0,00	0,00
Outras despesas previdenciárias	0,00	0,00	0,00	0,00	0,00
Compensação Financeira entre os regimes	0,00	0,00	0,00	0,00	0,00
Demais despesas previdenciárias	0,00	0,00	0,00	0,00	0,00
<b>TOTAL DAS DESPESAS DO FUNDO EM CAPITALIZAÇÃO (V)</b>	<b>0,00</b>	<b>0,00</b>	<b>0,00</b>	<b>0,00</b>	<b>0,00</b>
<b>RESULTADO PREVIDENCIÁRIO - FUNDO EM CAPITALIZAÇÃO (VI)=(IV-V)(2)</b>	<b>0,00</b>	<b>0,00</b>	<b>0,00</b>	<b>0,00</b>	<b>0,00</b>
<b>RECURSOS RPPS ARRECADADOS EM EXERCÍCIOS ANTERIORES</b>	<b>PREVISÃO ORÇAMENTÁRIA</b>				
Valor		0,00			
<b>RESERVA ORÇAMENTÁRIA DO RPPS</b>	<b>PREVISÃO ORÇAMENTÁRIA</b>				
Valor		0,00			
<b>APORTES DE RECURSOS PARA O FUNDO EM CAPITALIZAÇÃO DO RPPS</b>	<b>APORTES REALIZADOS</b>				
Plano de amortização - Contribuição patronal Suplementar		0,00			
Plano de amortização - Aporte periódico de valores predefinidos		0,00			
Outros aportes para o RPPS		0,00			
Recursos para cobertura de déficit financeiro		0,00			

5º bimestre de 2021 (Setembro a Outubro)

BENS E DIREITOS DO RPPS (FUNDO EM CAPITALIZAÇÃO)	SALDO ATUAL
Caixa e Equivalentes de Caixa	0,00
Investimentos e aplicações	0,00
Outros bens e direitos	0,00



5º bimestre de 2021 (Setembro a Outubro)

RRRO - ANEXO 4 (LRF, Art. 33, inciso II)

R\$ 1,00

FUNDO EM REPARTIÇÃO (PLANO FINANCEIRO)

RECEITAS PREVIDENCIÁRIAS - RPPS (FUNDO EM REPARTIÇÃO)	PREVISÃO ATUALIZADA (a)	RECEITAS REALIZADAS Até o Bimestre (b)
<b>RECEITAS CORRENTES (VII)</b>	0,00	0,00
Receita de contribuições dos segurados	0,00	0,00
Ativo	0,00	0,00
Inativo	0,00	0,00
Pensionista	0,00	0,00
Receita de contribuições patronais	0,00	0,00
Ativo	0,00	0,00
Inativo	0,00	0,00
Pensionista	0,00	0,00
Receita patrimonial	0,00	0,00
Receitas Imobiliárias	0,00	0,00
Receitas de valores Mobiliários	0,00	0,00
Outras receitas patrimoniais	0,00	0,00
Receitas de serviços	0,00	0,00
Outras receitas correntes	0,00	0,00
Compensação financeira entre os regimes	0,00	0,00
Demais receitas correntes	0,00	0,00
<b>RECEITAS DE CAPITAL (VIII)</b>	0,00	0,00
Alienação de bens, direitos e ativos	0,00	0,00
Amortização de empréstimos	0,00	0,00
Outras receitas de capital	0,00	0,00
<b>TOTAL DAS RECEITAS DO FUNDO EM REPARTIÇÃO (IX) = (VII + VIII)</b>	<b>0,00</b>	<b>0,00</b>

5º bimestre de 2021 (Setembro a outubro)

FUNDO EM REPARTIÇÃO (PLANO FINANCEIRO)						
DESPESAS PREVIDENCIÁRIAS - RPPS (FUNDO EM REPARTIÇÃO)	DOTAÇÃO ATUALIZADA (c)	DESPESAS EMPENHADAS Até o Bimestre (d)	DESPESAS LIQUIDADAS Até o Bimestre (e)	DESPESAS PAGAS Até o Bimestre (f)	INSCRITAS EM RESTOS A PAGAR NÃO PROCESSADAS NO EXERCÍCIO (g)	
Benefícios	0,00	0,00	0,00	0,00	0,00	
Aposentadorias	0,00	0,00	0,00	0,00	0,00	
Pensões por Morte	0,00	0,00	0,00	0,00	0,00	
Outras despesas previdenciárias	0,00	0,00	0,00	0,00	0,00	
Compensação Financeira entre os regimes	0,00	0,00	0,00	0,00	0,00	
Demais despesas previdenciárias	0,00	0,00	0,00	0,00	0,00	
<b>TOTAL DAS DESPESAS DO FUNDO EM REPARTIÇÃO (X)</b>	<b>0,00</b>	<b>0,00</b>	<b>0,00</b>	<b>0,00</b>	<b>0,00</b>	
<b>RESULTADO PREVIDENCIÁRIO - FUNDO EM REPARTIÇÃO (XI)=(IX-X)(2)</b>	<b>0,00</b>	<b>0,00</b>	<b>0,00</b>	<b>0,00</b>	<b>0,00</b>	



5º bimestre de 2021 (Setembro a Outubro)

APORTES DE RECURSOS PARA O FUNDO EM REPARTIÇÃO DO RPPS | APORTES REALIZADOS

Recursos para cobertura de insuficiências financeiras	0,00
Recursos para formação de reserva	0,00

ADMINISTRAÇÃO DO REGIME PRÓPRIO DE PREVIDÊNCIA DOS SERVIDORES - RPPS

RECEITAS DA ADMINISTRAÇÃO - RPPS	PREVISÃO ATUALIZADA (a)	RECEITAS REALIZADAS Até o Bimestre (b)
----------------------------------	-------------------------	--

RECEITAS CORRENTES	0,00	0,00
--------------------	------	------

TOTAL DAS RECEITAS DA ADMINISTRAÇÃO RPPS (XII)	0,00	0,00
--	------	------

DESPESAS DA ADMINISTRAÇÃO - RPPS

DESPESAS CORRENTES (XIII) Pessoal e Encargos Sociais Demais Despesas Correntes DESPESAS DE CAPITAL (XIV)	DOTAÇÃO ATUALIZADA (c)	DESPESAS EMPENHADAS Até o Bimestre (d)	DESPESAS LIQUIDADAS Até o Bimestre (e)	DESPESAS PAGAS Até o Bimestre (f)	INSCRITAS EM RESTOS A PAGAR NÃO PROCESSADAS NO EXERCÍCIO (g)
---	------------------------	--	--	-----------------------------------	--

TOTAL DAS DESPESAS DA ADMINISTRAÇÃO RPPS (XV) = (XIII + XIV)	0,00	0,00	0,00	0,00	0,00
--	------	------	------	------	------

RESULTADO DA ADMINISTRAÇÃO RPPS (XVI) = (XII - XV)Z	0,00	0,00	0,00	0,00	0,00
---	------	------	------	------	------

5º bimestre de 2021 (Setembro a Outubro)

BENEFÍCIOS PREVIDENCIÁRIOS MANTIDOS PELO TESOUREIRO

RECEITAS PREVIDENCIÁRIAS (BENEFÍCIOS MANTIDOS PELO TESOUREIRO)	PREVISÃO ATUALIZADA (a)	RECEITAS REALIZADAS Até o Bimestre (b)	DESPESAS EMPENHADAS Até o Bimestre (d)	DESPESAS LIQUIDADAS Até o Bimestre (e)	DESPESAS PAGAS Até o Bimestre (f)	INSCRITAS EM RESTOS A PAGAR NÃO PROCESSADAS No Exercício (g)
Contribuições dos Servidores, Demais receitas previdenciárias	0,00 0,00	0,00 0,00				
TOTAL DAS RECEITAS (BENEFÍCIOS MANTIDOS PELO TESOUREIRO) (XVII)	0,00	0,00				
DESPESAS PREVIDENCIÁRIAS (BENEFÍCIOS MANTIDOS PELO TESOUREIRO)						
Aposentadorias	0,00	0,00	0,00	0,00	0,00	
Pensões	0,00	0,00	0,00	0,00	0,00	
Outras despesas previdenciárias	0,00	0,00	0,00	0,00	0,00	
TOTAL DAS DESPESAS (BENEFÍCIOS MANTIDOS PELO TESOUREIRO) (XVIII)	0,00	0,00	0,00	0,00	0,00	
RESULTADO DOS BENEFÍCIOS MANTIDOS PELO TESOUREIRO (XIX)=(XVII-XVIII)(2)	0,00	0,00	0,00	0,00	0,00	0,00

FONTE: SISTEMA: Aspec Informática - UNID RESPONSÁVEL: Prefeitura Municipal de Bela Cruz - DATA DA EMISSÃO: 24/11/2021 - HORA : 15:18:26

NOTA:

- (1) Como a Portaria MPS 746/2011 determina que os recursos provenientes desses aportes devem permanecer aplicados, no mínimo, por 5 (cinco) anos, essa receita não deverá compor o total das receitas previdenciárias do período de apuração
- (2) O resultado previdenciário poderá ser apresentado por meio da diferença entre previsão da receita e a dotação da despesa e entre a receita realizada e a despesa líquida (do 1º ao 5º bimestre) e a despesa empenhada (no 6º bimestre).

5º bimestre de 2021 (Setembro a Outubro)



JOSE OTACILIO DE MORAIS NETO  
PREFEITO MUNICIPAL



G2 CONTABILIDADE E SERVIÇOS S/S  
CONTADOR CE-015475/0-4



RENATA CRISTINA MASCANCELOS  
SECRETARIA DE ADMINST. FINAN E PLANEJA



MARCOS ANTONIO LOPES CARVALHO FILHO  
CONTROLADOR INTERNO

RREO - ANEXO 6 (LRF, Art 53, inciso III)

R\$ 1,00

ACIMA DA LINHA		RECEITAS PRIMÁRIAS	PREVISÃO ATUALIZADA	RECEITAS REALIZADAS ATÉ O BIMESTRE (a)
<b>RECEITAS CORRENTES (I)</b>				
Receita tributária				
IPTU				
ISS				
ITBI				
IRRF				
Outros impostos, taxas e contribuições de melhoria				
Contribuições				
Receita patrimonial				
Aplicações financeiras (II)				
Outras receitas patrimoniais				
Transferências correntes				
Cota-parte do FPM				
Cota-parte do ICMS				
Cota-parte do IPVA				
Cota parte do ITR				
Transferências da LC 87/1996				
Transferências da LC 61/1989				
Transferências do Fundeb				
Outras transferências correntes				
Demais receitas correntes				
Outras receitas financeiras (III)				
Receitas correntes restantes				
<b>RECEITAS PRIMÁRIAS CORRENTES (IV)=(I-II-III)</b>				
<b>RECEITAS DE CAPITAL (V)</b>				
Operações de crédito (VI)				
Amortização de empréstimos (VII)				
Alienação de bens				
Receitas de alienação de investimentos temporários (VIII)				
Receitas de alienação de investimentos permanentes (IX)				
65.470.230,00				
2.775.750,00				
68.500,00				
1.543.100,00				
46.150,00				
1.072.000,00				
46.000,00				
205.000,00				
124.000,00				
96.000,00				
28.000,00				
61.972.480,00				
22.186.000,00				
5.446.400,00				
640.000,00				
3.440,00				
800,00				
16.000,00				
21.600.000,00				
12.059.840,00				
413.000,00				
0,00				
413.000,00				
65.374.230,00				
57.224.713,44				
<b>RECEITAS DE CAPITAL (V)</b>				
5.966.000,00				
0,00				
0,00				
0,00				
0,00				
0,00				
0,00				
0,00				
0,00				
191.270,00				
0,00				
0,00				
0,00				
0,00				
0,00				

RELATÓRIO RESUMIDO DA EXECUÇÃO ORÇAMENTÁRIA  
 DEMONSTRATIVO DOS RESULTADOS PRIMÁRIO E NOMINAL  
 ORÇAMENTOS FISCAL E DA SEGURIDADE SOCIAL  
 5º bimestre de 2021 (Setembro a Outubro)

Outras alienação de bens	0,00	0,00
Transferências de capital	5.966.000,00	191.270,00
Convênios	5.966.000,00	0,00
Outras transferências de capital	0,00	191.270,00
Outras receitas de capital	0,00	0,00
Outras receitas de capital não primárias (X)	0,00	0,00
Outras receitas de capital primárias	0,00	0,00
RECEITAS PRIMÁRIAS DE CAPITAL (XI) = (V - VI - VII - VIII - IX - X)	5.966.000,00	191.270,00

RECEITA PRIMÁRIA TOTAL (XII) = (IV + XI) 71.340.230,00 57.415.983,44

	DOTAÇÃO ATUALIZADA	ATÉ O BIMESTRE/2021				RESTOS A PAGAR NÃO PROCESSADOS	
		DESPESAS EMPENHADAS	DESPESAS LIQUIDADAS	DESPESAS PAGAS (a)	RESTOS A PAGAR PROCESSADOS PAGOS (b)	LIQUIDADOS	PAGOS (c)
<b>DESPESAS PRIMÁRIAS</b>							
DESPESAS CORRENTES (XIII)	63.893.837,53	61.157.311,35	56.360.626,05	54.680.402,91	115.262,43	64.559,78	64.243,74
Pessoal e encargos sociais	43.513.248,00	42.075.582,95	39.677.271,18	39.070.013,08	102.501,72	0,00	0,00
Juros e encargos da dívida (XIV)	377.000,00	374.950,00	350.998,38	350.001,17	0,00	0,00	0,00
Outras despesas correntes	20.003.589,53	18.706.778,40	16.332.356,49	15.260.388,66	12.760,71	64.559,78	64.243,74
DESPESAS PRIMÁRIAS CORRENTES (XV) = (XIII - XIV)	63.516.837,53	60.782.361,35	56.009.627,67	54.330.401,74	115.262,43	64.559,78	64.243,74
DESPESAS DE CAPITAL (XVI)	5.199.098,97	4.879.249,62	4.696.760,92	4.665.830,62	0,00	0,00	0,00
Investimentos	2.104.988,47	1.788.349,62	1.622.003,08	1.591.072,78	0,00	0,00	0,00
Inversões financeiras	2.110,50	0,00	0,00	0,00	0,00	0,00	0,00
Concessão de empréstimos e financiamentos (XVII)	0,00	0,00	0,00	0,00	0,00	0,00	0,00
Aquisição de título de capital já integralizado (XVIII)	0,00	0,00	0,00	0,00	0,00	0,00	0,00
Aquisição de título de crédito (XIX)	0,00	0,00	0,00	0,00	0,00	0,00	0,00
Demais inversões financeiras	2.110,50	0,00	0,00	0,00	0,00	0,00	0,00
Amortização de dívida (XX)	3.092.000,00	3.090.900,00	3.074.757,84	3.074.757,84	0,00	0,00	0,00
DESPESAS PRIMÁRIAS DE CAPITAL (XXI) = (XVI - XVII - XVIII - XIX - XX)	2.107.098,97	1.788.349,62	1.622.003,08	1.591.072,78	0,00	0,00	0,00
RESERVA DE CONTINGÊNCIA (XXII)	2.343.293,50	0,00	0,00	0,00	0,00	0,00	0,00
DESPA PRIMÁRIA TOTAL (XXIII) = (XV + XXI + XXII)	67.967.230,00	62.570.710,97	57.631.630,75	55.921.474,52	115.262,43	64.559,78	64.243,74

RESULTADO PRIMÁRIO - Acima da linha (XXIV) = (XIIa) - (XXIIIa + XXI)

IIb + XXIIIC)

1.315.002,75


META FISCAL PARA O RESULTADO PRIMÁRIO	VALOR CORRENTE
Meta fixada no Anexo de Metas Fiscais da LDO para o exercício de referência	0,00
<b>JUROS NOMINAIS</b>	
	ATÉ O BIMESTRE/2021
	VALOR CORRENTE
Juros, Encargos e Variações Monetárias Ativos (XXV)	83.453,88
Juros, Encargos e variações Monetárias Passivos (XXVI)	457.351,08
RESULTADO NOMINAL - Acima da linha (XXVII)=(XXIV+(XXV - XXVI)	941.105,55
<b>META FISCAL PARA O RESULTADO NOMINAL</b>	
Meta fixada no Anexo de Metas Fiscais da LDO para o exercício de referência	0,00
<b>ABAIXO DA LINHA</b>	
<b>CÁLCULO DO RESULTADO NOMINAL</b>	
	SALDO
	EM 31 DE DEZEMBRO
	ATÉ O BIMESTRE
	(a)
	(b)
DÍVIDA CONSOLIDADA (XVIII)	19.729.721,28
DEDUÇÕES (XXIX)	584,92
Disponibilidade de caixa	0,00
Disponibilidade de caixa bruta	4.225.836,24
(-) Restos a pagar processados (XXX)	8.898.886,27
Demais haveres financeiros	584,92
DÍVIDA CONSOLIDADA LÍQUIDA (XXI)=(XVIII-XXIX)	19.729.136,36
RESULTADO NOMINAL - Abaixo da Linha (XXII)=(XXXIa - XXXIb)	2.967.407,93

AJUSTE METODOLÓGICO	ATÉ O BIMESTRE/2021
VARIAÇÃO SALDO RPP = (XXXIII) = (XXXa - XXXb)	114.946,39
RECEITA DE ALIENAÇÃO DE INVESTIMENTOS PERMANENTES (IX)	0,00
PASSIVOS RECONHECIDOS NA DC (XXXIV)	0,00
VARIAÇÃO CAMBIAL (XXXV)	0,00
PAGAMENTO DE PRECATORIOS INTEGRANTES DA DC (XXXVI)	0,00
AJUSTES RELATIVOS AO RPPS(XXXVII)	0,00
OUTROS AJUSTES (XXXVIII)	0,00
RESULTADO NOMINAL AJUSTADO - Abaixo da linha (XXXIX) = (XXXII-XXXIII-IX+XXXIV+XXXV-XXXVI+XXXVII+XXXVIII)	2.852.461,54
RESULTADO PRIMÁRIO - Abaixo da linha (XL) = XXXIX - (XXV-XXVI)	3.226.338,74

INFORMAÇÕES ADICIONAIS	PREVISÃO ORÇAMENTÁRIA
SALDO DE EXERCÍCIOS ANTERIORES	0,00
Recursos arrecadados em exercícios anteriores - RPPS	0,00
Superavit financeiro utilizado para abertura e reabertura de créditos adicionais	0,00
RESERVA ORÇAMENTÁRIA DO RPPS	0,00

FONTE: SISTEMA: Aspec Informática - UNIDADE RESPONSÁVEL: Prefeitura Municipal de Bela Cruz - DATA DA EMISSÃO: 24/11/2021 - HORA DA EMISSÃO: 15:25:04

RELATÓRIO RESUMIDO DA EXECUÇÃO ORÇAMENTÁRIA  
DEMONSTRATIVO DOS RESULTADOS PRIMÁRIO E NOMINAL  
ORÇAMENTOS FISCAL E DA SEGURIDADE SOCIAL  
5º bimestre de 2021 (Setembro a Outubro)



JOSE OTACILIO DE MORAIS NETO  
PREFEITO MUNICIPAL



G2 CONTABILIDADE E SERVIÇOS S/S  
CONTADOR CE-015475/0-4



RENATA CRISTINA VASCONCELOS  
SECRETARIA DE ADMINST., FINAN E PLANEJA

MARCOS ANTONIO LOPES CARVALHO FILHO  
CONTROLADOR INTERNO



RREO - ANEXO 7 (LRF, ART 53, inciso V)

R\$ 1,00

PODER / ÓRGÃO	RESTOS A PAGAR PROCESSADOS E NÃO PROCESSADOS LIQUIDADOS EM EXERCÍCIOS ANTERIORES				
	INSCRITOS		PAGOS (c)	CANCELADOS (d)	SALDO (e) = (a+b)-(c+d)
	EM EXERCÍCIOS ANTERIORES (a)	EM 31 DE DEZ. EXERC. ANTERIOR (b)			
RESTOS A PAGAR (EXCETO INTRA-ORÇAMENTARIO (I))	7.943.664,73	955.221,54	115.262,43	0,00	8.783.623,84
Executivo	7.943.664,73	946.221,53	106.262,43	0,00	8.783.623,83
2012-FUNDO MUNICIPAL DE SAÚDE	47.599,50	0,00	0,00	0,00	47.599,50
2012-FUNDO DE MAN/DESENV. DA EDUCAÇÃO BÁ	95.965,00	0,00	0,00	0,00	95.965,00
2013-Gabinete do Prefeito	6.800,00	0,00	0,00	0,00	6.800,00
2013-Sec de Adm. Fin. Planej. e Cont.Int	20.378,92	0,00	0,00	0,00	20.378,92
2013-Secretaria de Saúde e Higiene/Fms	21.716,67	0,00	0,00	0,00	21.716,67
2013-Fundo Municipal de Saúde	18.259,46	0,00	0,00	0,00	18.259,46
2013-Secretaria de Assistência Social	3.181,91	0,00	0,00	0,00	3.181,91
2013-Secretaria de Infra-Estrutura	5.978,00	0,00	0,00	0,00	5.978,00
2013-Sec. de Aproveitamentos e Desenv. Econ	13.600,00	0,00	0,00	0,00	13.600,00
2013-Secretaria da Juventude e Desporto	655,10	0,00	0,00	0,00	655,10
2013-Fundo Municipal de Educação	10.116,98	0,00	0,00	0,00	10.116,98
2013-Secretaria de Educação	41.241,10	0,00	0,00	0,00	41.241,10
2013-Fundo de Man/Desenv. da Educação Bá	6.978,33	0,00	0,00	0,00	6.978,33
2013-Secretaria de Cultura	3.178,00	0,00	0,00	0,00	3.178,00
2014-Secretaria de Saúde e Higiene/Fms	15.054,91	0,00	0,00	0,00	15.054,91
2014-Fundo Municipal de Saúde	41.764,00	0,00	0,00	0,00	41.764,00
2014-Secretaria de Assistência Social	3.364,00	0,00	0,00	0,00	3.364,00
2014-Secretaria de Infra-Estrutura	0,00	0,00	0,00	0,00	0,00
2014-Fundo Municipal de Educação	0,00	0,00	0,00	0,00	0,00
2014-Fundo de Man/Desenv. da Educação Bá	645,00	0,00	0,00	0,00	645,00
2015-Gabinete do Prefeito	2.850,00	0,00	0,00	0,00	2.850,00
2015-Sec de Adm. Fin. Planej. e Cont.Int	660,00	0,00	0,00	0,00	660,00
2015-Secretaria de Saúde e Higiene/Fms	9.561,50	0,00	0,00	0,00	9.561,50
2015-Fundo Municipal de Saúde	2.000,00	0,00	0,00	0,00	2.000,00
2015-Secretaria de Assistência Social	553,34	0,00	0,00	0,00	553,34

RREO - ANEXO 7 (LRF, Art 53, inciso V)

R\$ 1,00

PODER / ÓRGÃO	RESTOS A PAGAR PROCESSADOS E NÃO PROCESSADOS LIQUIDADOS EM EXERCÍCIOS ANTERIORES				
	INSCRITOS		PAGOS (c)	CANCELADOS (d)	SALDO (e) = (a+b) - (c+d)
	EM EXERCÍCIOS ANTERIORES (a)	EM 31 DE DEZ. EXERC. ANTERIOR (b)			
2015-Secretaria de Infra-Estrutura	247,85	0,00	0,00	0,00	247,85
2015-Sec. de Agronegócios e Desenv. Econ	5.047,00	0,00	0,00	0,00	5.047,00
2015-Secretaria de Educação	159,64	0,00	0,00	0,00	159,64
2016-Gabinete do Prefeito	20.444,28	0,00	0,00	0,00	20.444,28
2016-Sec de Adm. Fin. Planej. e Cont.Int	46.900,00	0,00	0,00	0,00	46.900,00
2016-Secretaria de Saúde e Higiene/Fms	7.845,13	0,00	0,00	0,00	7.845,13
2016-Fundo Municipal de Saúde	60.952,95	0,00	0,00	0,00	60.952,95
2016-Secretaria de Assistência Social	20.411,62	0,00	0,00	0,00	20.411,62
2016-Fundo Mun Direitos Criança e Adoles	120,00	0,00	0,00	0,00	120,00
2016-Secretaria de Infra-Estrutura	162.659,28	0,00	0,00	0,00	162.659,28
2016-Sec. de Agronegócios e Desenv. Econ	85.232,50	0,00	0,00	0,00	85.232,50
2016-Secretaria de Meio Ambiente e Turis	3.600,00	0,00	0,00	0,00	3.600,00
2016-Fundo Municipal de Educação	405.140,35	0,00	0,00	0,00	405.140,35
2016-Secretaria de Educação	13.180,69	0,00	0,00	0,00	13.180,69
2016-Fundo de Man/Desenv. da Educação Bá	1.227,99	0,00	0,00	0,00	1.227,99
2016-Secretaria de Cultura	21.977,75	0,00	0,00	0,00	21.977,75
2016-Encargos Gerais do Município	880,00	0,00	0,00	0,00	880,00
2017-Sec de Adm. Fin. Planej. e Cont.Int	52.163,49	0,00	0,00	0,00	52.163,49
2017-Secretaria de Saúde e Higiene/Fms	11.084,06	0,00	0,00	0,00	11.084,06
2017-Fundo Municipal de Saúde	19.460,00	0,00	0,00	0,00	19.460,00
2017-Secretaria de Assistência Social	14.212,68	0,00	0,00	0,00	14.212,68
2017-Fundo Mun Direitos Criança e Adoles	117,12	0,00	0,00	0,00	117,12
2017-Secretaria de Infra-Estrutura	22.235,32	0,00	0,00	0,00	22.235,32
2017-Sec. de Agronegócios e Desenv. Econ	1.792,00	0,00	0,00	0,00	1.792,00
2017-Secretaria de Meio Ambiente e Turis	406,57	0,00	0,00	0,00	406,57
2017-Fundo Municipal de Educação	120.629,38	0,00	0,00	0,00	120.629,38
2017-Secretaria de Educação	10.000,00	0,00	0,00	0,00	10.000,00
2017-Sec de Adm. Fin. Planejamento	287.076,39	0,00	0,00	0,00	287.076,39
2018-Secretaria de Saúde	1.177.664,15	0,00	0,00	0,00	1.177.664,15

RREO - ANEXO 7 (LRF, Art. 53, inciso V)

R\$ 1,00

PODER / ÓRGÃO	RESTOS A PAGAR PROCESSADOS E NÃO PROCESSADOS LIQUIDADOS EM EXERCÍCIOS ANTERIORES				
	INSCRITOS		PAGOS (c)	CANCELADOS (d)	SALDO (e) = (a+b)-(c+d)
	EM EXERCÍCIOS ANTERIORES (a)	EM 31 DE DEZ. EXERC. ANTERIOR (b)			
2018-Fundo Municipal de Saúde	1,00	0,00	0,00	0,00	1,00
2018-Secretaria de Assistência Social	122.667,22	0,00	0,00	0,00	122.667,22
2018-Fundo Mun Direitos Criança e Adoles	6.805,24	0,00	0,00	0,00	6.805,24
2018-Secretaria de Infra-Estrutura	76.390,96	0,00	0,00	0,00	76.390,96
2018-Sec. de Agronegócios e Desenv. Econ	1.322,07	0,00	0,00	0,00	1.322,07
2018-Secretaria de Meio Ambiente e Turis	12.706,78	0,00	0,00	0,00	12.706,78
2018-Secretaria da Juventude e Desporto	0,00	0,00	0,00	0,00	0,00
2018-Fundo Municipal de Educação	853,61	0,00	851,60	0,00	2,01
2018-Secretaria de Educação	123.516,89	0,00	0,00	0,00	123.516,89
2018-Fundo de Man/Desenv. da Educação Bá	1.099.177,07	0,00	0,00	0,00	1.099.177,07
2018-Secretaria de Cultura	0,00	0,00	0,00	0,00	0,00
2019-Gabinete do Prefeito	4.928,27	0,00	0,00	0,00	4.928,27
2019-Sec de Adm. Fin. Planejamento	15.175,45	0,00	0,00	0,00	15.175,45
2019-Secretaria de Saúde	1.137.047,38	0,00	0,00	0,00	1.137.047,38
2019-Fundo Municipal de Saúde	3,73	0,00	0,00	0,00	3,73
2019-Secretaria de Assistência Social	135.977,28	0,00	0,00	0,00	135.977,28
2019-Fundo Mun Direitos Criança e Adoles	681,59	0,00	0,00	0,00	681,59
2019-Secretaria de Infra-Estrutura	54.738,70	0,00	2.909,11	0,00	51.829,59
2019-Sec. de Agronegócios e Desenv. Econ	1.389,82	0,00	0,00	0,00	1.389,82
2019-Secretaria de Meio Ambiente e Turis	2.786,21	0,00	0,00	0,00	2.786,21
2019-Fundo Municipal de Educação	10.075,60	0,00	0,00	0,00	10.075,60
2019-Secretaria de Educação	161.470,33	0,00	0,00	0,00	161.470,33
2019-Fundo de Man/Desenv. da Educação Bá	2.025.291,02	0,00	0,00	0,00	2.025.291,02
2019-Secretaria de Cultura	0,00	0,00	0,00	0,00	0,00
2019-Encargos Gerais do Município	5.688,60	0,00	0,00	0,00	5.688,60
2020-Gabinete do Prefeito	0,00	20.781,45	4.466,00	0,00	16.315,45
2020-Sec de Adm. Fin. Planejamento	0,00	227.269,95	61.919,09	0,00	165.350,86
2020-Secretaria de Saúde	0,00	273.330,46	6.000,00	0,00	267.330,46
2020-Fundo Municipal de Saúde	0,00	7.117,27	0,00	0,00	7.117,27

RREO - ANEXO 7 (LRF, Art. 53, inciso V)

R\$ 1,00

PODER / ÓRGÃO	RESTOS A PAGAR PROCESSADOS E NÃO PROCESSADOS LIQUIDADOS EM EXERCÍCIOS ANTERIORES				
	INSCRITOS		PAGOS (c)	CANCELADOS (d)	SALDO (e) = (a+b)-(c+d)
	EM EXERCÍCIOS ANTERIORES (a)	EM 31 DE DEZ. EXERC. ANTERIOR (b)			
2020-Secretaria Mun. de Assistência Soci	0,00	21.071,40	20.706,87	0,00	364,53
2020-Fundo Mun Direitos Criança e Adoles	0,00	4.203,09	0,00	0,00	4.203,09
2020-Secretaria de Infra-Estrutura	0,00	235.826,09	0,00	0,00	235.826,09
2020-Sec. de Agronegócios e Desenv. Econ	0,00	14.507,50	0,00	0,00	14.507,50
2020-Secretaria de Meio Ambiente e Turis	0,00	1.850,18	1.850,18	0,00	0,00
2020-Secretaria da Juventude e Desporto	0,00	4.960,00	0,00	0,00	4.960,00
2020-Fundo Municipal de Educação	0,00	0,00	0,00	0,00	0,00
2020-Secretaria de Educação	0,00	38.801,92	0,00	0,00	38.801,92
2020-Fundo de Man/Desenv. da Educação Bá	0,00	96.502,22	7.559,58	0,00	88.942,64
2020-Secretaria de Cultura	0,00	0,00	0,00	0,00	0,00
Legislativo	0,00	9.000,01	9.000,00	0,00	0,01
2020-Câmara Municipal de Bela Cruz	0,00	9.000,01	9.000,00	0,00	0,01
RESTOS A PAGAR (INTRA-ORÇAMENTÁRIO (II))	0,00	0,00	0,00	0,00	0,00
<b>TOTAL (III)=(I)+(II)</b>	<b>7.943.664,73</b>	<b>955.221,54</b>	<b>115.262,43</b>	<b>0,00</b>	<b>8.783.623,84</b>

PODER / ÓRGÃO	RESTOS A PAGAR NÃO PROCESSADOS									
	INSCRITOS		LIQUIDADOS (h)	PAGOS (i)	CANCELADOS (j)	SALDO (k) = (f+g)-(i+j)	SALDO TOTAL (l) = (e)+(k)			
	EM EXERCÍCIOS ANTERIORES (f)	EM 31 DE DEZ. EXERC. ANTERIOR (g)								
RESTOS A PAGAR (EXCETO INTRA-ORÇAMENTÁRIO (I))	3.287.157,61	1.544.406,49	64.559,78	64.243,74	237,29	4.767.083,07	13.550.706,91			
Executivo	3.287.157,61	1.544.406,49	64.559,78	64.243,74	237,29	4.767.083,07	13.550.706,90			
2012-FUNDO MUNICIPAL DE SAÚDE	0,00	0,00	0,00	0,00	0,00	0,00	47.599,50			
2012-FUNDO DE MAN/DESENV. DA EDUCAÇÃO BÁ	0,00	0,00	0,00	0,00	0,00	0,00	95.965,00			
2013-Gabinete do Prefeito	0,00	0,00	0,00	0,00	0,00	0,00	6.800,00			
2013-Sec de Adm. Fin. Planej. e Cont.Int	0,00	0,00	0,00	0,00	0,00	0,00	20.378,92			
2013-Secretaria de Saúde e Higiene/Fms	0,00	0,00	0,00	0,00	0,00	0,00	21.716,67			
2013-Fundo Municipal de Saúde	0,00	0,00	0,00	0,00	0,00	0,00	18.259,46			
2013-Secretaria de Assistência Social	0,00	0,00	0,00	0,00	0,00	0,00	3.181,91			
2013-Secretaria de Infra-Estrutura	0,00	0,00	0,00	0,00	0,00	0,00	5.978,00			
2013-Sec. de Aproveitamentos e Desenv. Econ	0,00	0,00	0,00	0,00	0,00	0,00	13.600,00			
2013-Secretaria da Juventude e Desporto	0,00	0,00	0,00	0,00	0,00	0,00	655,10			
2013-Fundo Municipal de Educação	0,00	0,00	0,00	0,00	0,00	0,00	10.116,98			
2013-Secretaria de Educação	0,00	0,00	0,00	0,00	0,00	0,00	41.241,10			
2013-Fundo de Man/Desenv. da Educação Bá	0,00	0,00	0,00	0,00	0,00	0,00	6.978,33			
2013-Secretaria de Cultura	0,00	0,00	0,00	0,00	0,00	0,00	3.178,00			
2014-Secretaria de Saúde e Higiene/Fms	0,00	0,00	0,00	0,00	0,00	0,00	15.054,91			
2014-Fundo Municipal de Saúde	0,00	0,00	0,00	0,00	0,00	0,00	41.764,00			
2014-Secretaria de Assistência Social	59.927,52	0,00	0,00	0,00	0,00	59.927,52	63.291,52			
2014-Secretaria de Infra-Estrutura	868.770,47	0,00	0,00	0,00	0,00	868.770,47	868.770,47			
2014-Fundo Municipal de Educação	553.310,60	0,00	0,00	0,00	0,00	553.310,60	553.310,60			
2014-Fundo de Man/Desenv. da Educação Bá	95.542,73	0,00	0,00	0,00	0,00	95.542,73	96.187,73			
2015-Gabinete do Prefeito	0,00	0,00	0,00	0,00	0,00	0,00	2.850,00			
2015-Sec de Adm. Fin. Planej. e Cont.Int	0,00	0,00	0,00	0,00	0,00	0,00	660,00			
2015-Secretaria de Saúde e Higiene/Fms	0,00	0,00	0,00	0,00	0,00	0,00	9.561,50			
2015-Fundo Municipal de Saúde	356.253,54	0,00	0,00	0,00	0,00	356.253,54	358.253,54			
2015-Secretaria de Assistência Social	8.073,49	0,00	0,00	0,00	0,00	8.073,49	8.626,83			
2015-Secretaria de Infra-Estrutura	0,00	0,00	0,00	0,00	0,00	0,00	247,85			

RREO - ANEXO 7 (LRF, Art. 53, inciso V)

R\$ 1,00

PODER / ÓRGÃO	RESTOS A PAGAR NÃO PROCESSADOS					CANCELADOS (i)	SALDO (k) = (f+g)-(i+j)	SALDO TOTAL (l) = (e)+(k)
	INSCRITOS		LIQUIDADOS (h)	PAGOS (j)	EM 31 DE DEZ. EXERC. ANTERIOR (g)			
	EM EXERCÍCIOS ANTERIORES (f)	EM 31 DE DEZ. EXERC. ANTERIOR (g)						
2015-Sec. de Agronegócios e Desenv. Econ	0,00	0,00	0,00	0,00	0,00	0,00	5.047,00	
2015-Secretaria de Educação	0,00	0,00	0,00	0,00	0,00	0,00	159,64	
2016-Gabinete do Prefeito	0,00	0,00	0,00	0,00	0,00	0,00	20.444,28	
2016-Sec de Adm. Fin. Planej. e Cont.Int	0,00	0,00	0,00	0,00	0,00	0,00	46.900,00	
2016-Secretaria de Saúde e Higiene/Fms	0,00	0,00	0,00	0,00	0,00	0,00	7.845,13	
2016-Fundo Municipal de Saúde	0,00	0,00	0,00	0,00	0,00	0,00	60.952,95	
2016-Secretaria de Assistência Social	0,00	0,00	0,00	0,00	0,00	0,00	20.411,62	
2016-Fundo Mun Direitos Criança e Adoles	0,00	0,00	0,00	0,00	0,00	0,00	120,00	
2016-Secretaria de Infra-Estrutura	1.055.305,22	0,00	0,00	0,00	0,00	1.055.305,22	1.217.964,50	
2016-Sec. de Agronegócios e Desenv. Econ	0,00	0,00	0,00	0,00	0,00	0,00	85.232,50	
2016-Secretaria de Meio Ambiente e Turis	0,00	0,00	0,00	0,00	0,00	0,00	3.600,00	
2016-Fundo Municipal de Educação	0,00	0,00	0,00	0,00	0,00	0,00	405.140,35	
2016-Secretaria de Educação	0,00	0,00	0,00	0,00	0,00	0,00	13.180,69	
2016-Fundo de Man/Desenv. da Educação Bá	0,00	0,00	0,00	0,00	0,00	0,00	1.227,99	
2016-Secretaria de Cultura	0,00	0,00	0,00	0,00	0,00	0,00	21.977,75	
2016-Encargos Gerais do Município	0,00	0,00	0,00	0,00	0,00	0,00	880,00	
2017-Sec de Adm. Fin. Planej. e Cont.Int	0,00	0,00	0,00	0,00	0,00	0,00	52.163,49	
2017-Secretaria de Saúde e Higiene/Fms	0,00	0,00	0,00	0,00	0,00	0,00	11.084,06	
2017-Fundo Municipal de Saúde	0,00	0,00	0,00	0,00	0,00	0,00	19.460,00	
2017-Secretaria de Assistência Social	0,00	0,00	0,00	0,00	0,00	0,00	14.212,68	
2017-Fundo Mun Direitos Criança e Adoles	0,00	0,00	0,00	0,00	0,00	0,00	117,12	
2017-Secretaria de Infra-Estrutura	0,00	0,00	0,00	0,00	0,00	0,00	22.235,32	
2017-Sec. de Agronegócios e Desenv. Econ	0,00	0,00	0,00	0,00	0,00	0,00	1.792,00	
2017-Secretaria de Meio Ambiente e Turis	0,00	0,00	0,00	0,00	0,00	0,00	406,57	
2017-Fundo Municipal de Educação	0,00	0,00	0,00	0,00	0,00	0,00	120.629,38	
2017-Secretaria de Educação	0,00	0,00	0,00	0,00	0,00	0,00	10.000,00	
2018-Sec de Adm. Fin. Planejamento	25.336,67	0,00	0,00	0,00	0,00	25.336,67	312.413,06	
2018-Secretaria de Saúde	28.633,34	0,00	0,00	0,00	0,00	28.633,34	1.206.297,49	
2018-Fundo Municipal de Saúde	27.038,40	0,00	0,00	0,00	0,00	27.038,40	27.039,40	
2018-Secretaria de Assistência Social	51.754,92	0,00	0,00	0,00	0,00	51.754,92	174.422,14	

RREO - ANEXO 7 (LRF, Art 53, inciso V)

R\$ 1,00

PODER / ÓRGÃO	RESTOS A PAGAR NÃO PROCESSADOS						SALDO TOTAL (l) = (e)+(k)
	INSCRITOS		LIQUIDADOS (h)	PAGOS (i)	CANCELADOS (j)	SALDO (k) = (f+g)-(i+j)	
	EM EXERCÍCIOS ANTERIORES (f)	EM 31 DE DEZ. EXERC. ANTERIOR (g)					
2018-Fundo Mun Direitos Criança e Adoles	706,22	0,00	0,00	0,00	0,00	706,22	7.511,46
2018-Secretaria de Infra-Estrutura	47.220,19	0,00	0,00	0,00	0,00	47.220,19	123.611,15
2018-Sec. de Agronegócios e Desenv. Econ	7.662,73	0,00	0,00	0,00	0,00	7.662,73	8.984,80
2018-Secretaria de Meio Ambiente e Turis	260,37	0,00	0,00	0,00	0,00	260,37	12.967,15
2018-Secretaria da Juventude e Desporto	3.000,00	0,00	0,00	0,00	0,00	3.000,00	3.000,00
2018-Fundo Municipal de Educação	20.500,00	0,00	0,00	0,00	0,00	20.500,00	20.502,01
2018-Secretaria de Educação	65.470,41	0,00	52,23	0,00	0,00	65.470,41	188.987,30
2018-Fundo de Man/Desenv. da Educação Bá	5.566,78	0,00	0,00	0,00	0,00	5.566,78	1.104.743,85
2018-Secretaria de Cultura	1.026,00	0,00	0,00	0,00	0,00	1.026,00	1.026,00
2019-Gabinete do Prefeito	0,00	0,00	0,00	0,00	0,00	0,00	4.928,27
2019-Sec de Adm. Fin. Planejamento	10,70	0,00	0,00	0,00	0,00	10,70	15.186,15
2019-Secretaria de Saúde	0,00	0,00	0,00	0,00	0,00	0,00	1.137.047,38
2019-Fundo Municipal de Saúde	4.250,00	0,00	0,00	0,00	0,00	4.250,00	4.253,73
2019-Secretaria de Assistência Social	0,00	0,00	0,00	0,00	0,00	0,00	135.977,28
2019-Fundo Mun Direitos Criança e Adoles	268,67	0,00	0,00	0,00	0,00	268,67	950,26
2019-Secretaria de Infra-Estrutura	0,00	0,00	0,00	0,00	0,00	0,00	51.829,59
2019-Sec. de Agronegócios e Desenv. Econ	0,00	0,00	0,00	0,00	0,00	0,00	1.389,82
2019-Secretaria de Meio Ambiente e Turis	0,00	0,00	0,00	0,00	0,00	0,00	2.786,21
2019-Fundo Municipal de Educação	110,00	0,00	0,00	0,00	0,00	110,00	10.075,60
2019-Secretaria de Educação	1.158,64	0,00	0,00	0,00	0,00	1.158,64	161.580,33
2019-Fundo de Man/Desenv. da Educação Bá	0,00	0,00	0,00	0,00	0,00	0,00	2.025.291,02
2019-Secretaria de Cultura	0,00	0,00	0,00	0,00	0,00	0,00	1.158,64
2019-Encargos Gerais do Município	0,00	0,00	0,00	0,00	0,00	0,00	5.688,60
2020-Gabinete do Prefeito	0,00	9.509,60	132,95	132,95	0,00	9.376,65	25.692,10
2020-Sec de Adm. Fin. Planejamento	0,00	126.692,79	2.846,67	2.846,67	0,00	123.846,12	289.196,98
2020-Secretaria de Saúde	0,00	70.875,15	1.975,51	1.975,51	0,00	68.899,64	336.230,10
2020-Fundo Municipal de Saúde	0,00	159.422,23	4.884,20	4.884,20	0,00	154.538,03	161.655,30
2020-Secretaria Mun. de Assistência Soci	0,00	283.834,50	12.666,85	12.666,85	0,00	271.167,65	271.532,18
2020-Fundo Mun Direitos Criança e Adoles	0,00	510,73	0,00	0,00	0,00	510,73	4.713,82
2020-Secretaria de Infra-Estrutura	0,00	282.734,63	6.615,23	6.615,23	0,00	276.119,40	511.945,49

*Handwritten signature*

RREO - ANEXO 7 (LRF, Art. 53, inciso V)

R\$ 1,00

PODER / ÓRGÃO	RESTOS A PAGAR NÃO PROCESSADOS									
	INSCRITOS		LIQUIDADOS (h)	PAGOS (i)	CANCELADOS (j)	SALDO (k) = (f+g)-(i+j)	SALDO TOTAL (l) = (e)+(k)			
	EM EXERCÍCIOS ANTERIORES (f)	EM 31 DE DEZ. EXERC. ANTERIOR (g)								
2020-Sec. de Agronegócios e Desenv. Econ	0,00	24.658,90	33,21	33,21	0,00	24.625,69	39.133,19			
2020-Secretaria de Meio Ambiente e Turis	0,00	154.873,17	28.503,64	28.503,64	0,00	126.369,53	126.369,53			
2020-Secretaria da Juventude e Desporto	0,00	1.679,10	0,00	0,00	0,00	1.679,10	6.639,10			
2020-Fundo Municipal de Educação	0,00	212.071,14	0,00	0,00	0,00	212.071,14	212.071,14			
2020-Secretaria de Educação	0,00	62.902,09	5.111,24	5.111,24	237,29	57.553,56	96.335,48			
2020-Fundo de Man/Desenv. da Educação Bá	0,00	119.468,41	1.299,12	1.299,12	0,00	118.169,29	207.111,93			
2020-Secretaria de Cultura	0,00	35.174,05	350,24	175,12	0,00	34.998,93	34.998,93			
Legislativo	0,00	0,00	0,00	0,00	0,00	0,00	0,01			
2020-Câmara Municipal de Bela Cruz	0,00	0,00	0,00	0,00	0,00	0,00	0,01			
RESTOS A PAGAR (INTRA-ORÇAMENTÁRIO (II))	0,00	0,00	0,00	0,00	0,00	0,00	0,00			
TOTAL (III)=(I)+(II)	3.287.157,61	1.544.406,49	64.559,78	64.243,74	237,29	4.767.083,07	13.550.706,91			



RELATÓRIO RESUMIDO DA EXECUÇÃO ORÇAMENTÁRIA  
 DEMONSTRATIVO DOS RESTOS A PAGAR  
 POR PODER E ÓRGÃO  
 ORÇAMENTOS FISCAL E DA SEGURIDADE SOCIAL  
 5º bimestre de 2021 (Setembro a Outubro)

RREO - ANEXO 7 (LRF, Art 53, inciso V)

R\$ 1,00

PODER / ÓRGÃO	RESTOS A PAGAR PROCESSADOS E NÃO PROCESSADOS LIQUIDADOS EM EXERCÍCIOS ANTERIORES				
	INSCRITOS		PAGOS (c)	CANCELADOS (d)	SALDO (e) = (a+b)-(c+d)
	EM EXERCÍCIOS ANTERIORES (a)	EM 31 DE DEZ. EXERC. ANTERIOR (b)			
RESTOS A PAGAR (INTRA-ORÇAMENTÁRIO (II))	0,00	0,00	0,00	0,00	0,00

*Handwritten signatures and initials:*  
 - Top left: A simple signature.  
 - Top middle: A signature with a large flourish.  
 - Top right: A signature with a large flourish.  
 - Middle right: A signature with a large flourish.  
 - Bottom right: A signature with a large flourish.



RREO - ANEXO 7 (LRF, Art 53, inciso V)

R\$ 1,00

PODER / ÓRGÃO	RESTOS A PAGAR NÃO PROCESSADOS							SALDO TOTAL (l) = (e)+(k)
	EM EXERCÍCIOS ANTERIORES (f)	INSCRITOS EM 31 DE DEZ. EXERC. ANTERIOR (g)	LIQUIDADOS (h)	PAGOS (i)	CANCELADOS (j)	SALDO (k) = (f+g)-(i+j)		
RESTOS A PAGAR (INTRA-ORÇAMENTÁRIO (II))	0,00	0,00	0,00	0,00	0,00	0,00	0,00	

FONTE: SISTEMA: Aspec Informática - UNIDADE RESPONSÁVEL: Prefeitura Municipal de Bela Cruz - DATA DA EMISSÃO: 24/11/2021 - HORA DA EMISSÃO: 15:25:39

NOTAS:

 JOSE OTACILIO DE MORAIS NETO PREFEITO MUNICIPAL	 G2 CONTABILIDADE E SERVIÇOS S/S CONTADOR CE-145475/0-4
 RENATA CRISTINA VASCONCELOS SECRETARIA DE ADMINST. FINAN E PLANEJA	 MARCOS ANTONIO LOPES CARVALHO FILHO CONTROLADOR INTERNO

RREO - ANEXO 8 (LDB, Art.72)

R\$ 1,00

RECEITAS RESULTANTE DE IMPOSTOS (Arts. 212 e 212-A da Constituição Federal)

RECEITA RESULTANTE DE IMPOSTOS (caput do art. 212 da Constituição)

	PREVISÃO ATUALIZADA (a)	RECEITAS REALIZADAS Até o Bimestre (b)
<b>1 - RECEITAS DE IMPOSTOS</b>	<b>2.729.750,00</b>	<b>1.822.900,50</b>
1.1 - Receita resultante do imposto sobre a propriedade predial e territorial urbana - IPTU	68.500,00	113.826,27
1.2 - Receita resultante do imposto sobre transmissão inter vivos - ITBI	46.150,00	97.478,26
1.3 - Receita resultante do imposto sobre serviços de qualquer natureza - ISS	1.543.100,00	393.340,21
1.4 - Receita resultante do imposto de renda retido na fonte - IRRF	1.072.000,00	1.218.255,76
<b>2 - RECEITA DE TRANSFERÊNCIAS CONSTITUCIONAIS E LEGAIS</b>	<b>34.818.300,00</b>	<b>31.935.329,15</b>
2.1 - Cota parte do FPM	27.186.000,00	26.103.219,40
2.1.1 - Parcela referente à CF, art. 159, I, alínea b	25.000.000,00	24.900.802,72
2.1.2 - Parcela referente à CF, art. 159, I, alíneas d e e	2.186.000,00	1.202.416,68
2.2 - Cota parte do ICMS	6.808.000,00	5.024.668,73
2.3 - Cota parte IPI - Exportação	20.000,00	22.287,95
2.4 - Cota parte ITR	4.300,00	4.825,04
2.5 - Cota parte IPVA	800.000,00	780.328,03
2.6 - Cota parte IOF-ouro	0,00	0,00
2.7 - Compensações financeiras provenientes de impostos e transferências constitucionais	0,00	0,00
<b>3 - TOTAL DA RECEITA RESULTANTE DE IMPOSTOS (1 + 2)</b>	<b>37.548.050,00</b>	<b>33.758.229,65</b>
<b>4 - TOTAL DESTINADO AO FUNDEB - 20% DE ((2.1.1) + (2.2) + (2.3) + (2.4) + (2.5))</b>	<b>6.526.460,00</b>	<b>5.949.355,78</b>
<b>5 - VALOR MÍNIMO A SER APLICADO ALÉM DO VALOR DESTINADO AO FUNDEB - 5% DE ((2.1.1) + (2.2) + (2.3) + (2.4) + (2.5)) + 25% DE ((1.1) + (1.2) + (1.3) + (1.4) + (2.1.2) + (2.6) + (2.7))</b>	<b>2.860.552,50</b>	<b>2.292.974,92</b>
<b>FUNDEB</b>		

RECEITAS RECEBIDAS DO FUNDEB DO EXERCÍCIO	PREVISÃO ATUALIZADA (a)	RECEITAS REALIZADAS Até o Bimestre (b)		
6 - RECEITAS RECEBIDAS DO FUNDEB	21.625.000,00	18.429.118,39		
6.1 - FUNDEB - Impostos e Transferências de Impostos	16.025.000,00	13.071.153,05		
6.1.1 - Principal	16.000.000,00	13.068.985,37		
6.1.2 - Rendimentos de aplicação financeira	25.000,00	2.167,68		
6.2 - FUNDEB - Complementação da União - VAAF	5.600.000,00	5.357.965,34		
6.2.1 - Principal	5.600.000,00	5.357.965,34		
6.2.2 - Rendimentos de aplicação financeira	0,00	0,00		
6.3 - FUNDEB - Complementação da União - VAAT	0,00	0,00		
6.3.1 - Principal	0,00	0,00		
6.3.2 - Rendimentos de aplicação financeira	0,00	0,00		
7 - RESULTADO LÍQUIDO DAS TRANSFERÊNCIAS DO FUNDEB (6.1.1 - 4)	9.473.540,00	7.119.629,59		
RECURSOS RECEBIDOS EM EXERCÍCIOS ANTERIORES E NÃO UTILIZADOS (SUPERÁVIT)	VALOR			
8 - TOTAL DOS RECURSOS DE SUPERÁVIT		0,00		
8.1 - SUPERÁVIT DO EXERCÍCIO IMEDIATAMENTE ANTERIOR		0,00		
8.2 - SUPERÁVIT RESIDUAL DE OUTROS EXERCÍCIOS		0,00		
9 - TOTAL DOS RECURSOS DO FUNDEB DISPONÍVEIS PARA UTILIZAÇÃO (6 + 8)		18.429.118,39		
DESPESAS COM RECURSOS DO FUNDEB (Por Área de Atuação) 6	DOTAÇÃO ATUALIZADA (c)	DESPESAS EMPENHADAS Até o Bimestre (d)	DESPESAS LIQUIDADAS Até o Bimestre (e)	DESPESAS PAGAS Até o Bimestre (f)
10 - PROFISSIONAIS DA EDUCAÇÃO BÁSICA	15.403.480,00	15.379.058,27	15.294.491,41	15.079.293,91
10.1 - Educação infantil	961.000,00	951.300,00	934.332,71	871.488,22
10.1.1 - Creche	0,00	951.300,00	934.332,71	871.488,22
10.1.2 - Pre-escola	961.000,00	0,00	0,00	0,00
10.2 - Ensino Fundamental	14.442.480,00	14.427.758,27	14.360.158,70	14.207.805,69
11-OUTRAS DESPESAS	5.121.334,92	4.206.506,09	3.768.386,57	3.570.040,42
11.1 - Educação infantil	42.684,00	28.261,07	27.630,03	20.840,90

*[Handwritten signature]*

*[Handwritten signature]*

*[Handwritten signature]*

*[Handwritten signature]*

11.1.1 - Creche	0,00	28.261,07	27.630,03	20.840,90
11.1.2 - Pré-escola	42.684,00	0,00	0,00	0,00
11.2 - Ensino fundamental	5.078.650,02	4.178.245,02	3.740.756,54	3.549.199,52
12- TOTAL DAS DESPESAS COM RECURSOS DO FUNDEB (10 + 11)	20.524.814,02	19.585.564,36	19.062.877,98	18.649.334,33

INDICADORES DO FUNDEB

DESPESAS CUSTEADAS COM RECEITAS DO FUNDEB RECEBIDAS NO EXERCÍCIO

	DESPESAS EMPENHADAS Até o Bimestre (d)	DESPESAS LIQUIDADAS Até o Bimestre (e)	DESPESAS PAGAS Até o Bimestre (f)
13- Total das despesas do FUNDEB com profissionais de educação básica	15.379.058,27	15.294.491,41	15.079.293,91
14- Total das despesas custeadas com FUNDEB - impostos e transferências de impostos	15.468.900,92	14.891.959,10	14.499.384,85
15- Total das despesas custeadas com FUNDEB - complementação da União - VAAF	4.233.969,40	4.186.918,88	4.165.949,48
16- Total das despesas custeadas com FUNDEB - complementação da União - VAAT	0,00	0,00	0,00
17- Total das despesas custeadas com FUNDEB - complementação da União - VAAT aplicadas na educação infantil	0,00	0,00	0,00
18- Total das despesas custeadas com FUNDEB - complementação da União - VAAT aplicadas em despesa de Capital	0,00	0,00	0,00

INDICADORES - Art.212-A, Inciso XI e Parágrafo 3º - Constituição Federal

	VALOR EXIGIDO (i)	VALOR APLICADO (j)	VALOR CONSIDERADO APÓS DEDUÇÕES (k)	% APLICADO (l)
19- Mínimo de 70% do FUNDEB na remuneração dos profissionais da educação básica	12.900.382,87	15.294.491,41	15.294.491,41	82,99
20 - Percentual de 50% da Complementação da União ao FUNDEB (VAAT) na educação infantil	0,00	0,00	0,00	0,00
21- Mínimo de 15% da complementação da União ao FUNDEB - VAAT em Despesas de Capital	0,00	0,00	0,00	0,00

INDICADOR - Art.25, parágrafo 3º - Lei nº 14.113, de 2020 - (Máximo de 10% de Superávit)

	VALOR MÁXIMO PERMITIDO (m)	VALOR NÃO APLICADO NÃO APLICADO (n)	VALOR NÃO APLICADO APOS AJUSTE (o)	% NÃO APLICADO (p)
22- Total da receita recebida e não aplicada no exercício	1.842.911,84	-649.759,59	-649.759,59	-3,53

INDICADOR - Art. 25, Parágrafo 3º - Lei nº 14.113, de 2020 - (Aplicação do Superávit de Exercício Anterior)3	VALOR SUPERÁVIT PERMITIDO NO EXERCÍCIO ANTERIOR (q)	VALOR NÃO APLICADO NO EXERCÍCIO ANTERIOR (r)	VALOR SUPERÁVIT APLICADO ATÉ O PRIMEIRO QUADRIMESTRE (s)	VALOR SUPERÁVIT INTEGRARÁ LIMITE CONSTITUCIONAL (t)	VALOR APLICADO APÓS O PRIMEIRO QUADRIMESTRE (u)	VALOR NÃO APLICADO (v)=(r)-(s)-(u)
23- Total das Despesas custeadas com Superávit do FUNDEB	0,00	0,00	0,00	0,00	0,00	0,00
23.1- Total das despesas custeadas com FUNDEB - impostos e transferências de impostos	0,00	0,00	0,00	0,00	0,00	0,00
23.2- Total das despesas custeadas com FUNDEB - complementação da União (VAAF + VAAT)	0,00	0,00	0,00	0,00	0,00	0,00

DESPESAS COM MANUTENÇÃO E DESENVOLVIMENTO DO ENSINO - MDE - CUSTEADAS COM RECEITA DE IMPOSTOS (EXCETO FUNDEB)

DESPESAS COM AÇÕES TÍPICAS DE MDE - RECEITAS DE IMPOSTOS - EXCETO FUNDEB

(Por Área de Atuação)6

	DOTAÇÃO ATUALIZADA (c)	DESPESAS EMPENHADAS Até o Bimestre (d)	DESPESAS LIQUIDADAS Até o Bimestre (e)	DESPESAS PAGAS Até o Bimestre (f)
24 - EDUCAÇÃO INFANTIL	2.005,00	0,00	0,00	0,00
24.1 - Creche	0,00	0,00	0,00	0,00
24.2 - Pré-escola	2.005,00	0,00	0,00	0,00
25 - ENSINO FUNDAMENTAL	4.062.447,50	3.800.489,37	3.303.063,04	3.201.600,72
26 - TOTAL DAS DESPESAS COM AÇÕES TÍPICAS DE MDE (24 + 25)	4.064.452,50	3.800.489,37	3.303.063,04	3.201.600,72

APURAÇÃO DAS DESPESAS PARA FINS DE LIMITE MÍNIMO CONSTITUCIONAL

	VALOR
27- TOTAL DAS DESPESAS DE MDE CUSTEADAS COM RECURSOS DE IMPOSTOS (FUNDEB E RECEITA DE IMPOSTOS) = (14(d ou e)) + (26(d ou e)) + (23.1(t))	18.195.022,14
28 (-) RESULTADO LÍQUIDO DAS TRANSFERÊNCIAS DO FUNDEB = (7)	7.119.629,59
29 (-) RESTOS A PAGAR NÃO PROCESSADOS INSCRITOS NO EXERCÍCIO SEM DISPONIBILIDADE FINANCEIRA DE RECURSOS DO FUNDEB IMPOSTOS4 = (14(h))	0,00
30 (-) RESTOS A PAGAR NÃO PROCESSADOS INSCRITOS NO EXERCÍCIO SEM DISPONIBILIDADE FINANCEIRA DE RECURSOS DE IMPOSTOS4 e 7	0,00
31 (-) CANCELAMENTO, NO EXERCÍCIO, DE RESTOS A PAGAR INSCRITOS COM DISPONIBILIDADE FINANCEIRA DE RECURSOS DE IMPOSTOS VINCULADOS AO ENSINO = (34.1(ac)) + (34.2(ac))	0,00
32- TOTAL DAS DESPESAS PARA FINS DE LIMITE (27 - (28 + 29 + 30 + 31))	11.075.392,55

*Handwritten signature*

APURAÇÃO DO LIMITE MÍNIMO CONSTITUCIONAL(2 e 5)	VALOR EXIGIDO (x)	VALOR APLICADO (w)	% APLICADO (y)	RP PAGOS (ab)	RP CANCELADOS (ac)	SALDO FINAL (ad)
33- APLICAÇÃO EM SOBRE A RECEITA RESULTANTE DE IMPOSTOS	8.439.557,41	11.075.392,55	32,81			
<b>RESTOS A PAGAR INSCRITOS EM EXERCÍCIOS ANTERIORES COM DISPONIBILIDADE FINANCEIRA DE RECURSOS DE IMPOSTOS E DO FUNDEB</b>	<b>SALDO INICIAL (z)</b>	<b>RP LIQUIDADOS (aa)</b>		<b>RP PAGOS (ab)</b>	<b>RP CANCELADOS (ac)</b>	<b>SALDO FINAL (ad)</b>
34 - RESTOS A PAGAR DE DESPESAS COM MDE	4.201.372,85	1.299,12		8.858,70	0,00	4.192.514,15
34.1 - Executadas com recursos de impostos e transferências de impostos	375.331,65	0,00		0,00	0,00	375.331,65
34.2 - Executadas com recursos do FUNDEB - Impostos	3.823.003,72	1.299,12		8.858,70	0,00	3.814.145,02
34.3 - Executadas com recursos do FUNDEB - complementação da União (VAAT + VAAF)	3.037,48	0,00		0,00	0,00	3.037,48

OUTRAS INFORMAÇÕES PARA CONTROLE

RECEITAS ADICIONAIS PARA FINANCIAMENTO DO ENSINO	PREVISÃO ATUALIZADA (a)	RECEITAS REALIZADAS Até o Bimestre (b)
35 - RECEITAS DE TRANSFERÊNCIAS DO FNDE (INCLUINDO RENDIMENTOS DE APLICAÇÃO FINANCEIRA)	2.139.000,00	1.207.087,08
35.1 - Salário-Educação	795.000,00	592.802,12
35.2 - PDDE	0,00	0,00
35.3 - PNAE	842.000,00	452.327,40
35.4 - PNATE	480.000,00	161.957,56
35.5 - Outras transferências do FNDE	22.000,00	0,00
36 - RECEITAS DE TRANSFERÊNCIAS DE CONVÊNIOS	1.943.000,00	85.066,00
37 - RECEITA DE ROYALTIES DESTINADOS À EDUCAÇÃO	29.130,00	618,40
38 - RECEITA DE OPERAÇÕES DE CRÉDITO VINCULADAS À EDUCAÇÃO	0,00	0,00
39 - OUTRAS RECEITAS PARA FINANCIAMENTO DO ENSINO	0,00	0,00
<b>40- TOTAL DAS RECEITAS ADICIONAIS PARA FINANCIAMENTO DO ENSINO = (35 + 36 + 37 + 38 + 39)</b>	<b>4.111.130,00</b>	<b>1.292.771,48</b>

OUTRAS DESPESAS COM EDUCAÇÃO (por Área de Atuação)6

DOTAÇÃO ATUALIZADA	DESPESAS EMPENHADAS Até o Bimestre	DESPESAS LIQUIDADAS Até o Bimestre	DESPESAS PAGAS Até o Bimestre

RELATÓRIO RESUMIDO DA EXECUÇÃO ORÇAMENTÁRIA  
 DEMONSTR. DAS RECEITAS E DESPESAS  
 COM MANUTENÇÃO E DESENV. DO ENSINO - MDE  
 ORÇAMENTOS FISCAL E DA SEGURIDADE SOCIAL  
 5º bimestre de 2021 (Setembro a Outubro)

	(c)	(d)	(e)	(f)
41 - EDUCAÇÃO INFANTIL				
41.1 - Creche	204.550,00	0,00	0,00	0,00
41.2 - Pré-escola	0,00	0,00	0,00	0,00
42 - ENSINO FUNDAMENTAL	204.550,00	0,00	0,00	0,00
43 - ENSINO MÉDIO	2.903.126,00	2.491.819,56	2.086.686,85	2.052.406,85
44 - ENSINO SUPERIOR	20,00	0,00	0,00	0,00
45 - ENSINO PROFISSIONAL NÃO INTEGRADO AO ENSINO REGULAR	5,00	0,00	0,00	0,00
	0,00	0,00	0,00	0,00
46- TOTAL DAS DESPESAS CUSTEADAS COM RECEITAS ADICIONAIS PARA FINANCIAMENTO DO ENSINO (41 + 42 + 43 + 44 + 45)	3.107.701,00	2.491.819,56	2.086.686,85	2.052.406,85
TOTAL GERAL DAS DESPESAS COM EDUCAÇÃO				
	DOTAÇÃO ATUALIZADA (c)	DESPESAS EMPENHADAS Até o Bimestre (d)	DESPESAS LIQUIDADAS Até o Bimestre (e)	DESPESAS PAGAS Até o Bimestre (f)
47 - TOTAL GERAL DAS DESPESAS COM EDUCAÇÃO (12 + 26 + 46)	27.696.967,52	26.228.135,35	24.741.134,93	24.191.848,96
47.1 - Despesas Correntes	27.333.130,05	25.945.708,56	24.458.708,14	23.923.168,17
47.1.1 - Pessoal Ativo	22.102.071,00	21.322.809,72	20.607.363,65	20.270.160,43
47.1.2 - Pessoal Inativo	0,00	0,00	0,00	0,00
47.1.3 - Transferências às instituições comunitárias, confessionais ou filantrópicas sem fins lucrativos	0,00	0,00	0,00	0,00
47.1.4 - Outras despesas Correntes	5.231.059,05	4.622.898,84	3.851.344,49	3.653.007,74
47.2 - Despesas de Capital	363.837,47	282.426,79	282.426,79	268.680,79
47.2.1 - Transferências às instituições comunitárias, confessionais ou filantrópicas sem fins lucrativos	0,00	0,00	0,00	0,00
47.2.2 - Outras despesas de Capital	363.837,47	282.426,79	282.426,79	268.680,79
CONTROLE DA DISPONIBILIDADE FINANCEIRA E CONCILIAÇÃO BANCÁRIA				
	FUNDEB (ae)	SALÁRIO EDUCAÇÃO (af)		
48- DISPONIBILIDADE FINANCEIRA EM 31 DE DEZEMBRO DE 2020	638,06			0,00
49-(+) INGRESSO DE RECURSOS ATÉ O BIMESTRE (Orçamentário)	18.429.118,39			592.802,12
50-(-) PAGAMENTOS EFETUADOS ATÉ O BIMESTRE (Orçamentário e restos a pagar)	18.674.193,03			573.905,59
51-(=) DISPONIBILIDADE FINANCEIRA ATÉ O BIMESTRE	-244.436,58			18.896,53



52-(+) AJUSTES POSITIVOS (RETENÇÕES E OUTROS VALORES EXTRAORÇAMENTÁRIOS)	0,00	0,00
53-(-) AJUSTES NEGATIVOS (OUTROS VALORES EXTRAORÇAMENTÁRIOS)	0,00	0,00
54-(=) SALDO FINANCEIRO CONCILIADO(Saldo Bancário)	-244.436,58	18.896,53

FONTE: SISTEMA: Aspec Informática - UNIDADE RESPONSÁVEL: Prefeitura Municipal de Bela Cruz - DATA DA EMISSÃO: 24/11/2021 - HORA DA EMISSÃO: 15:28:30

- 1 SE RESULTADO LÍQUIDO DA TRANSFERÊNCIA (7) > 0 = ACRÉSCIMO RESULTANTE DAS TRANSFERÊNCIAS DO FUNDEB, SE RESULTADO LÍQUIDO DA TRANSFERÊNCIA (7) < 0 = DEGRÉSCIMO RESULTANTE DAS TRANSFERÊNCIAS DO FUNDEB
- 2 Limites mínimos anuais a serem cumpridos no encerramento do exercício.
- 3 Art. 25, parágrafo 3º, Lei 14.113/2020: Até 10% (dez por cento) dos recursos recebidos à conta dos Fundos, inclusive relativos à complementação da União, nos termos do parágrafo 2º do art. 16 desta Lei, poderão ser utilizados no primeiro quadrimestre do exercício imediatamente subsequente, mediante abertura de crédito adicional.
- 4 Os valores referentes à parcela dos Restos a Pagar inscritos sem disponibilidade financeira vinculada à educação deverão ser informados somente no ARREDO do último bimestre do exercício.
- 5 Nos cinco primeiros bimestres do exercício o acompanhamento será feito com base na despesa liquidada. No último bimestre do exercício, o valor deverá corresponder ao total da despesa empenhada.
- 6 As linhas representam áreas de atuação e não correspondem exatamente às subfunções da Função Educação. As despesas classificadas nas demais subfunções atípicas deverão ser rateadas para essas áreas de atuação.
- 7 Valor inscrito em RNP sem disponibilidade de caixa, que não deve ser considerado na apuração dos indicadores e limites
- 8 Controle da execução de restos a pagar considerados no cumprimento do limite mínimo dos exercícios anteriores.

	
JOSE OTACÍLIO DE MORAIS NETO PREFEITO MUNICIPAL	G2 CONTABILIDADE E SERVIÇOS S/S CONTADOR CEP:015475/0-4
	
RENATA CRISTINA VASCONCELOS SECRETARIA DE ADMINST. FINAN E PLANEJA	MARCOS ANTONIO LOPES CARVALHO FILHO CONTROLADOR INTERNO

RREO - ANEXO XII (LC 141/2012, art.35)

R\$ 1,00

	RECEITAS RESULTANTES DE IMPOSTOS E TRANSFERÊNCIAS CONSTITUCIONAIS E LEGAIS	PREVISÃO INICIAL	PREVISÃO ATUALIZADA (a)	RECEITAS REALIZADAS	
				ATÉ O BIMESTRE (b)	% (b/a)x100
<b>RECEITA DE IMPOSTOS (I)</b>		2.729.750,00	2.729.750,00	1.822.900,50	66,78
Receita Resultante do Imposto Predial e Territorial Urbano - IPTU		68.500,00	68.500,00	113.826,27	166,17
IPTU		42.000,00	42.000,00	70.570,49	168,02
Multas, Juros de Mora, Dívidas Ativas e Outros Encargos do IPTU		26.500,00	26.500,00	43.255,78	163,23
Receita Resultante do Imposto sobre Transmissão Inter-Vivos - ITBI		46.150,00	46.150,00	97.478,26	211,22
ITBI		46.000,00	46.000,00	93.853,36	204,03
Multas, Juros de Mora, Dívida Ativa e Outros Encargos do ITBI		150,00	150,00	3.624,90	416,60
Receita Resultante do Imposto sobre Serviços de Qualquer Natureza - ISS		1.543.100,00	1.543.100,00	393.340,21	25,49
ISS		1.540.000,00	1.540.000,00	372.346,74	24,18
Multas, Juros de Mora, Dívida Ativa e Outros Encargos do ISS		3.100,00	3.100,00	20.993,47	677,21
Receita Resultante do Imposto de Renda e Provento de Qualquer Natureza Retido na Fonte - IRRF		1.072.000,00	1.072.000,00	1.218.255,76	113,64
<b>RECEITAS DE TRANSFERÊNCIAS CONSTITUCIONAIS E LEGAIS (II)</b>		32.633.300,00	32.633.300,00	30.732.912,47	94,18
Cota Parte FPM		25.000.000,00	25.000.000,00	24.900.802,72	99,60
Cota Parte ITR		4.300,00	4.300,00	4.825,04	112,21
Cota Parte IPVA		800.000,00	800.000,00	780.328,03	97,54
Cota Parte ICMS		6.808.000,00	6.808.000,00	5.024.668,73	73,81
Cota Parte IPI - Exportação		20.000,00	20.000,00	22.287,95	111,44
Compensações Financeiras Provenientes de Impostos e Transferências Constitucionais		1.000,00	1.000,00	0,00	0,00
Desoneração ICMS LC 87/1996		1.000,00	1.000,00	0,00	0,00
Outras		0,00	0,00	0,00	0,00
<b>TOTAL DAS RECEITAS RESULTANTES DE IMPOSTOS E TRANSFERÊNCIAS CONSTITUCIONAIS E LEGAIS (III) = I+II</b>		35.363.050,00	35.363.050,00	32.555.812,97	92,06
<b>DESPESAS COM AÇÕES E SERVIÇOS PÚBLICOS DE SAÚDE (ASPS) POR SUBFUNÇÕES E CATEGORIA ECONÔMICA</b>					
<b>ATENÇÃO BÁSICA (IV)</b>	<b>DOTAÇÃO INICIAL</b>	<b>DOTAÇÃO ATUALIZADA (c)</b>	<b>DESPESAS EMPENHADAS (d)</b>	<b>DESPESAS LIQUIDADAS (e)</b>	<b>DESPESAS PAGAS (f)</b>
Despesas Correntes	243.000,00	1.387.070,00	1.302.817,02	1.291.246,66	1.291.246,66
Despesas de Capital	180.000,00	1.186.350,00	1.185.641,19	1.174.070,83	1.174.070,83
<b>ASSISTÊNCIA HOSPITALAR E AMBULATORIAL (V)</b>	63.000,00	200.720,00	117.175,83	117.175,83	117.175,83
	2.975.000,00	4.338.596,00	4.324.822,09	3.919.171,69	3.830.403,14
					93,09
					98,96
					58,38
					90,33
					88,29

RELATÓRIO RESUMIDO DA EXECUÇÃO ORÇAMENTÁRIA  
 DEMONSTRATIVO DAS RECEITAS E DESPESAS COM  
 AÇÕES E SERVIÇOS PÚBLICOS DE SAÚDE  
 ORÇAMENTOS FISCAL E DA SEGURIDADE SOCIAL  
 5º bimestre de 2021 (Setembro a Outubro)

Despesas Correntes	2.920.000,00	4.295.566,00	99,72	3.877.700,05	90,27	3.788.931,50	88,21
Despesas de Capital	55.000,00	43.030,00	96,38	41.471,64	96,38	41.471,64	96,38
SUORTE PROFILÁTICO E TERAPÊUTICO (VI)	0,00	195.550,00	100,00	162.955,00	83,33	162.955,00	83,33
Despesas Correntes	0,00	195.550,00	100,00	162.955,00	83,33	162.955,00	83,33
Despesas de Capital	0,00	0,00	0,00	0,00	0,00	0,00	0,00
VIGILANCIA SANITARIA (VII)	0,00	10.000,00	90,00	2.080,59	20,81	2.080,59	20,81
Despesas Correntes	0,00	10.000,00	90,00	2.080,59	20,81	2.080,59	20,81
Despesas de Capital	0,00	0,00	0,00	0,00	0,00	0,00	0,00
VIGILANCIA EPIDEMIOLOGICA (VIII)	0,00	130.000,00	99,92	125.619,69	96,63	125.619,69	96,63
Despesas Correntes	0,00	130.000,00	99,92	125.619,69	96,63	125.619,69	96,63
Despesas de Capital	0,00	0,00	0,00	0,00	0,00	0,00	0,00
ALIMENTACAO E NUTRICAO (IX)	16.000,00	15,00	0,00	0,00	0,00	0,00	0,00
Despesas Correntes	16.000,00	15,00	0,00	0,00	0,00	0,00	0,00
Despesas de Capital	0,00	0,00	0,00	0,00	0,00	0,00	0,00
OUTRAS SUBFUNCOES (X)	5.169.457,50	3.276.937,50	98,49	2.795.884,73	85,32	2.666.672,20	81,38
Despesas Correntes	4.983.457,50	3.256.367,50	98,50	2.776.954,73	85,28	2.647.742,20	81,31
Despesas de Capital	186.000,00	20.570,00	96,06	18.930,00	92,03	18.930,00	92,03
TOTAL (XI)=(IV+V+VI+VII+VIII+IX+X)	8.403.457,50	9.338.168,50	98,41	8.296.958,36	88,85	8.078.977,28	86,52

APURAÇÃO DO CUMPRIMENTO DO LIMITE MÍNIMO PARA APLICAÇÃO EM ASPS

	DESPESAS EMPENHADAS (d)	DESPESAS LIQUIDADAS (e)	DESPESAS PAGAS (f)
Total das Despesas com ASPS (XII)=(XI)	9.189.434,85	8.296.958,36	8.078.977,28
(-) Restos a Pagar Não Processados inscritos indevidamente no exercício sem Disponibilidade Financeira (XIII)	0,00	0,00	0,00
(-) Despesas Custeadas com Recursos Vinculados à Parcela do Percentual Mínimo que não foi Aplicada em ASPS em Exercícios Anteriores (XIV)	0,00	0,00	0,00
(-) Despesas Custeadas com Disponibilidade de Caixa Vinculada aos Restos a Pagar Cancelados (XV)	0,00	0,00	0,00
(=) VALOR APLICADO EM ASPS (XVI) = (XII - XIII - XIV - XV)	9.189.434,85	8.296.958,36	8.078.977,28
Despesa Mínima a ser Aplicada em ASPS (XVII) = (III) x 15% (LC 141/2012)			4.883.371,95
Despesa Mínima a ser Aplicada em ASPS (XVII) = (III) x 0,00% (Lei Orgânica Municipal)			0,00
Diferença entre o Valor Aplicado e a Despesa Mínima a ser Aplicada (XVIII) = (XVI (d ou e) - XVII)			3.413.586,41
Limite não Cumprido (XIX) = (XVIII) (quando valor for inferior a zero)			0,00

*Handwritten signature and initials.*

PPERCENTUAL DA RECEITA DE IMPOSTOS E TRANSFERÊNCIAS CONSTITUCIONAIS E LEGATS APLICADO EM ASP(S)(XVI / III)\*100 (mínimo de 15% conforme LC nº 141/2012 ou % da Lei Orgânica Municipal) 25,49

	LIMITE NÃO CUMPRIDO	
	SALDO INICIAL (h)	Despesas Custeadas no Exercício de Referência
	Empenhadas (i)	Liquidadas (j)   Pagas (k)
CONTROLE DO VALOR REFERENTE AO PERCENTUAL MÍNIMO NÃO CUMPRIDO EM EXERCÍCIOS ANTERIORES PARA		
FINS DE APLICAÇÃO DOS RECURSOS VINCULADOS CONFORME ARTIGOS 25 E 26 DA LC 141/2012		
Diferença de limite não cumprido em 2021	0,00	0,00
Diferença de limite não cumprido em 2020	0,00	0,00
Diferença de limite não cumprido em Exercícios Anteriores	0,00	0,00
TOTAL DA DIFERENÇA DE LIMITE NÃO CUMPRIDO EM EXERCÍCIOS ANTERIORES (XX)	0,00	0,00

EXECUÇÃO DE RESTOS A PAGAR

EXERCÍCIO DO EMPENHO	Valor Mínimo p/aplicação em ASP(S) (m)	Valor aplicado em ASP(S) no exercício (n)	Valor aplicado além do limite mínimo (o)=(n-m), se < 0 então (o) = 0	Total inscrito em RP no exercício (p)	RPNP Inscritos Indevidamente no exercício sem Disponibilidade Financeira (q)=(XIIIid)	Valor inscrito em RP considerado no limite (r)=(p-(o+q)) se < 0, (r)=0	Total de RP pagos (s)	Total de RP a pagar (t)	Total de RP cancelados ou prescritos (u)	Diferença entre valor aplicado além do limite e o total de RP cancelados (v)=((o+p)-u)
Empenhos de 2021 (regra nova)	0,00	0,00	0,00	0,00	0,00	0,00	0,00	0,00	0,00	0,00
Empenhos de 2020 (regra nova)	0,00	0,00	0,00	0,00	0,00	0,00	0,00	0,00	0,00	0,00
Empenhos de 2019	0,00	0,00	0,00	0,00	0,00	0,00	0,00	0,00	0,00	0,00
Empenhos de 2018	0,00	0,00	0,00	0,00	0,00	0,00	0,00	0,00	0,00	0,00
Empenhos de 2017 e anteriores	0,00	0,00	0,00	0,00	0,00	0,00	0,00	0,00	0,00	0,00

TOTAL DOS RESTOS A PAGAR CANCELADOS OU PRESCRITOS ATÉ O FINAL DO EXERCÍCIO ATUAL QUE AFETARAM O CUMPRIMENTO DO LIMITE (XXI) 0,00

TOTAL DOS RESTOS A PAGAR CANCELADOS OU PRESCRITOS ATÉ O FINAL DO EXERCÍCIO ANTERIOR QUE AFETARAM O CUMPRIMENTO DO LIMITE (XXII) 0,00

TOTAL DOS RESTOS A PAGAR CANCELADOS OU PRESCRITOS NO EXERCÍCIO ATUAL QUE AFETARAM O CUMPRIMENTO DO LIMITE (XXIII) = (XXI - XXII) 0,00

CONTROLE DE RESTOS A PAGAR CANCELADOS OU PRESCRITOS CONSIDERADOS PARA FINS DE APLICAÇÃO DA DISPONIBILIDADE DE CAIXA CONFORME ARTIGO 24 parágrafo 1º e 2º DA LC 141/2012	LIMITE NÃO CUMPRIDO		
	SALDO INICIAL (w)	Empenhadas (x)	Pagas (z)
Restos a pagar cancelados ou prescritos em 2021 a serem compensados (XXIV)	0,00	0,00	0,00
Restos a pagar cancelados ou prescritos em 2020 a serem compensados (XXV)	0,00	0,00	0,00
Restos a pagar cancelados ou prescritos em exercícios anteriores a serem compensados (XXVI)	0,00	0,00	0,00
TOTAL DE RESTOS A PAGAR CANCELADOS OU PRESCRITOS A COMPENSAR (XXVII)	0,00	0,00	0,00

RECEITAS ADICIONAIS PARA O FINANCIAMENTO DA SAÚDE NÃO COMPUTADAS NO CÁLCULO DO MÍNIMO	PREVISÃO INICIAL	PREVISÃO ATUALIZADA (c)	RECEITAS REALIZADAS	
			ATÉ O BIMESTRE (d)	% (d/c)*100
RECEITAS DE TRANSFERÊNCIAS PARA A SAÚDE (XXVIII)	7.937.700,00	7.937.700,00	8.086.284,54	101,87
Provenientes da União	7.937.700,00	7.937.700,00	8.086.284,54	101,87
Provenientes do Estado	0,00	0,00	0,00	0,00
Provenientes de Outros Municípios	0,00	0,00	0,00	0,00
RECEITAS DE OPERAÇÕES DE CRÉDITO INTERNAS E EXTERNAS VINCULADAS À SAÚDE (XXIX)	0,00	0,00	0,00	0,00
OUTRAS RECEITAS (XXX)	604.460,00	604.460,00	118.623,75	19,62
TOTAL DE RECEITAS ADICIONAIS PARA FINANCIAMENTO DA SAÚDE (XXXI)=(XXVIII+XXIX+XXX)	8.542.160,00	8.542.160,00	8.204.908,29	96,05

DESPESAS COM SAÚDE POR SUBFUNÇÕES E CATEGORIA ECONÔMICA NÃO COMPUTADAS NO CÁLCULO DO MÍNIMO	DOTAÇÃO INICIAL	DOTAÇÃO ATUALIZADA (c)	DESPESAS EMPENHADAS		DESPESAS LIQUIDADAS		DESPESAS PAGAS	
			ATÉ O BIMESTRE (d)	% (d/c)x100	ATÉ O BIMESTRE (e)	% (e/c)x100	ATÉ O BIMESTRE (f)	% (f/c)x100
ATENÇÃO BÁSICA (XXXII)	5.233.300,00	6.228.485,00	6.218.906,41	99,85	5.977.418,95	95,97	5.718.887,07	91,82
Despesas Correntes	4.971.900,00	6.112.475,00	6.105.714,17	99,89	5.864.226,71	95,94	5.605.694,83	91,71
Despesas de Capital	261.400,00	116.010,00	113.192,24	97,57	113.192,24	97,57	113.192,24	97,57
ASSISTÊNCIA HOSPITALAR E AMBULATORIAL (XXXIII)	1.682.000,00	2.314.360,00	2.242.876,71	96,91	2.059.149,10	88,97	2.026.908,00	87,58
Despesas Correntes	1.600.000,00	2.238.600,00	2.167.876,71	96,83	2.039.149,10	91,98	2.026.908,00	90,54
Despesas de Capital	82.000,00	75.760,00	75.000,00	99,26	0,00	0,00	0,00	0,00
SUPORTE PROFILÁTICO E TERAPÊUTICO (XXXIV)	100.000,00	540,00	0,00	0,00	0,00	0,00	0,00	0,00

*Car*

*[Handwritten signature]*

*[Handwritten signature]*

*[Handwritten signature]*

	99,00	0,00	0,00	0,00	0,00	0,00	0,00	0,00	0,00	0,00	0,00	0,00	0,00
Despesas Correntes	99.000,00	535,00	0,00	0,00	0,00	0,00	0,00	0,00	0,00	0,00	0,00	0,00	0,00
Despesas de Capital	1.000,00	5,00	0,00	0,00	0,00	0,00	0,00	0,00	0,00	0,00	0,00	0,00	0,00
VIGILANCIA SANITARIA (XXXV)	120.000,00	363.030,00	360.500,00	99,30	341.487,40	94,07	339.499,71	93,32	339.499,71	93,32	339.499,71	93,32	93,32
Despesas Correntes	119.000,00	363.025,00	360.500,00	99,30	341.487,40	94,07	339.499,71	93,32	339.499,71	93,32	339.499,71	93,32	93,32
Despesas de Capital	1.000,00	5,00	0,00	0,00	0,00	0,00	0,00	0,00	0,00	0,00	0,00	0,00	0,00
VIGILANCIA EPIDEMIOLÓGICA (XXXVI)	190.400,00	751.130,00	749.950,00	99,84	739.072,10	98,39	739.072,10	98,39	739.072,10	98,39	739.072,10	98,39	98,39
Despesas Correntes	189.400,00	750.625,00	749.950,00	99,91	739.072,10	98,46	739.072,10	98,46	739.072,10	98,46	739.072,10	98,46	98,46
Despesas de Capital	1.000,00	505,00	0,00	0,00	0,00	0,00	0,00	0,00	0,00	0,00	0,00	0,00	0,00
ALIMENTAÇÃO E NUTRIÇÃO (XXXVII)	0,00	0,00	0,00	0,00	0,00	0,00	0,00	0,00	0,00	0,00	0,00	0,00	0,00
Despesas Correntes	0,00	0,00	0,00	0,00	0,00	0,00	0,00	0,00	0,00	0,00	0,00	0,00	0,00
Despesas de Capital	0,00	0,00	0,00	0,00	0,00	0,00	0,00	0,00	0,00	0,00	0,00	0,00	0,00
OUTRAS SUBFUNÇÕES (XXXVIII)	966.460,00	582.690,00	577.619,09	99,13	577.619,09	99,13	561.995,15	96,45	561.995,15	96,45	561.995,15	96,45	96,45
Despesas Correntes	767.210,00	337.640,00	334.384,68	99,04	334.384,68	99,04	334.384,68	99,04	334.384,68	99,04	334.384,68	99,04	99,04
Despesas de Capital	199.250,00	245.050,00	243.234,41	99,26	243.234,41	99,26	227.610,47	92,88	227.610,47	92,88	227.610,47	92,88	92,88

TOTAL DAS DESPESAS NÃO COMPUTADAS NO CÁLCULO DO MÍNIMO  
 (XXIX)=(XXXII+XXXIII+XXXIV+XXXV+XXXVI+XXXVII+XXXVIII)

8.292.160,00 | 10.240.235,00 | 10.149.852,21 | 99,12 | 9.694.746,64 | 94,67 | 9.386.362,03 | 91,66 |

DESPESAS TOTAIS COM SAÚDE EXECUTADAS COM RECURSOS PRÓPRIOS  
 E COM RECURSOS TRANSFERIDOS DE OUTROS ENTES

	DOTAÇÃO INICIAL	DOTAÇÃO ATUALIZADA (c)	DESPESAS EMPENHADAS		DESPESAS LIQUIDADAS		DESPESAS PAGAS	
			ATÉ O BIMESTRE (d)	% (d/c)x100	ATÉ O BIMESTRE (e)	% (e/c)x100	ATÉ O BIMESTRE (f)	% (f/c)x100
ATENÇÃO BÁSICA (XI)=(IV + XXXII)	5.476.300,00	7.615.555,00	7.521.723,43	98,77	7.268.665,61	95,44	7.010.133,73	92,05
ASSISTÊNCIA HOSPITALAR E AMBULATORIAL (XLI)=(V + XXXIII)	4.657.000,00	6.652.956,00	6.567.698,80	98,72	5.978.320,79	89,86	5.857.311,14	88,04
SUORTE PROFILÁTICO E TERAPEUTICO (XLII)=(VI + XXXIV)	100.000,00	196.000,00	195.546,00	99,72	162.955,00	83,10	162.955,00	83,10
VIGILANCIA SANITARIA (XLIII)=(VII + XXXV)	120.000,00	373.030,00	369.500,00	99,05	343.567,99	92,10	341.580,30	91,57
VIGILANCIA EPIDEMIOLÓGICA (XLIV)=(VIII + XXXVI)	190.400,00	881.130,00	879.850,00	99,85	864.691,79	98,13	864.691,79	98,13
ALIMENTAÇÃO E NUTRIÇÃO (XLV)=(XIX + XXXVII)	16.000,00	15,00	0,00	0,00	0,00	0,00	0,00	0,00
OUTRAS SUBFUNÇÕES (XLVI)=(X + XXXVIII)	6.135.917,50	3.859.627,50	3.804.968,83	98,58	3.373.503,82	87,40	3.228.667,35	83,65

TOTAL DAS DESPESAS COM SAÚDE (XLVII)=(XI + XXXIX)

16.695.617,50 | 19.578.403,50 | 19.339.287,06 | 98,78 | 17.991.705,00 | 91,90 | 17.465.339,31 | 89,21 |

(-) Despesas executadas com recursos provenientes das transferências de recursos de outros entes(3)

8.292.160,00 | 10.240.235,00 | 10.149.852,21 | 99,12 | 9.694.746,64 | 94,67 | 9.386.362,03 | 91,66 |

TOTAL DAS DESPESAS EXECUTADAS COM RECURSOS PRÓPRIOS (XLVIII)

8.403.457,50 | 9.338.168,50 | 9.189.434,85 | 98,41 | 8.296.958,36 | 88,85 | 8.078.977,28 | 86,52 |

*gn*

*[Handwritten signature]*

FONTE: SISTEMA: Aspec Informática - UNIDADE RESPONSÁVEL: Prefeitura Municipal de Bela Cruz - DATA DA EMISSÃO: 24/11/2021 - HORA DA EMISSÃO: 15:29:40

Notas:

- (1) Nos cinco primeiros bimestres do exercício, o acompanhamento será feito com base na despesa liquidada.  
No último bimestre do exercício, o valor deverá corresponder ao total da despesa empenhada.
- (2) Até o exercício de 2018, o controle da execução dos restos a pagar considerava apenas os valores dos restos a pagar não processados (regra antiga).  
A partir do exercício de 2019, o controle da execução dos restos a pagar considera os restos a pagar processados e não processados (regra nova).
- (3) Essas despesas são consideradas executadas pelo ente transferidor.

  
JOSE OTACÍLIO DE MORAIS NETO  
PREFEITO MUNICIPAL

  
G2 CONTABILIDADE E SERVIÇOS S/S  
CONTADOR SE-013475/0-4

  
RENATA CRISTINA MASCENCELOS  
SECRETARIA DE ADMINST. FINAN E PLANEJA

  
MARCOS ANTONIO LOPES CARVALHO FILHO  
CONTROLADOR INTERNO

RREO - Anexo 13 (Lei no. 11.079 de 30.12.2004, arts 22,25 e 28 )

R\$ 1,00

IMPACTOS DAS CONTRATAÇÕES DE PPP	SALDO TOTAL EM 31 DE DEZEMBRO DO EXERCÍCIO ANTERIOR	REGISTROS EFETUADOS EM 2021									
		No bimestre					Até o bimestre				
TOTAL DE ATIVOS		<2021>	<2022>	<2023>	<2024>	<2025>	<2026>	<2027>	<2028>	<2029>	<2030>
Ativos constituídos pela SPE	0,00	0,00	0,00	0,00	0,00	0,00	0,00	0,00	0,00	0,00	0,00
<b>TOTAL DE PASSIVOS</b>											
Obrigações decorrentes de ativos constituídos pela SPE	0,00	0,00	0,00	0,00	0,00	0,00	0,00	0,00	0,00	0,00	0,00
Provisões de PPP	0,00	0,00	0,00	0,00	0,00	0,00	0,00	0,00	0,00	0,00	0,00
Outros passivos	0,00	0,00	0,00	0,00	0,00	0,00	0,00	0,00	0,00	0,00	0,00
<b>ATOS POTENCIAIS PASSIVOS</b>											
Obrigações contratuais	0,00	0,00	0,00	0,00	0,00	0,00	0,00	0,00	0,00	0,00	0,00
Riscos não Provisionados	0,00	0,00	0,00	0,00	0,00	0,00	0,00	0,00	0,00	0,00	0,00
Garantias concedidas	0,00	0,00	0,00	0,00	0,00	0,00	0,00	0,00	0,00	0,00	0,00
Outros Passivos Contingentes	0,00	0,00	0,00	0,00	0,00	0,00	0,00	0,00	0,00	0,00	0,00
<b>DESPESAS DE PPP</b>											
DO ENTE FEDERADO, EXCETO ESTATAIS NÃO DEPENDENTES (I) = (I.1 + I.2)											
Contratadas (I.1)	0,00	0,00	0,00	0,00	0,00	0,00	0,00	0,00	0,00	0,00	0,00
A Contratar (I.2)	0,00	0,00	0,00	0,00	0,00	0,00	0,00	0,00	0,00	0,00	0,00
DAS ESTATAIS NÃO-DEPENDENTES (II) = (II.1 + II.2)											
Contratadas (II.1)	0,00	0,00	0,00	0,00	0,00	0,00	0,00	0,00	0,00	0,00	0,00
A Contratar (II.2)	0,00	0,00	0,00	0,00	0,00	0,00	0,00	0,00	0,00	0,00	0,00
<b>TOTAL DAS DESPESAS DE PPP (III) = (I + II)</b>	0,00	0,00	0,00	0,00	0,00	0,00	0,00	0,00	0,00	0,00	0,00
<b>RECEITA CORRENTE LÍQUIDA (RCL) (IV)</b>	66.924.409,31	66.924.409,31	69.443.176,79								
<b>TOTAL DAS DESPESAS CONSIDERADAS PARA O LIMITE (I)</b>	0,00	0,00	0,00								
<b>TOTAL DAS DESPESAS CONSIDERADAS PARA O LIMITE / RCL (%) (V) = (I / IV)</b>	0,00	0,00	0,00								

*[Handwritten signatures and initials in blue ink]*



FONTE: SISTEMA: ASpec Informática - UNIDADE RESPONSÁVEL: Prefeitura Municipal de Bela Cruz - DATA DA EMISSÃO: 24/11/2021 - HORA DA EMISSÃO: 15:33:10  
NOTA:

  
JOSE OTACILIO DE MORAIS NETO  
PREFEITO MUNICIPAL

  
G2 CONTABILIDADE E SERVIÇOS S/S  
CONTADOR CE-015475/0-4

  
RENATA CRISTINA VASCONCELOS  
SECRETARIA DE ADMINST. FINAN E PLANEJA

  
MARCOS ANTONIO LOPES CARVALHO FILHO  
CONTROLADOR INTERNO

RREO - Anexo 14 (LRF, Art. 48)

R\$ 1,00

BALANÇO ORÇAMENTÁRIO	Até o Bimestre
<b>RECEITAS</b>	
Previsão Inicial	71.436.230,00
Previsão Atualizada	71.436.230,00
Receitas Realizadas	57.499.437,32
Deficit Orçamentário	3.557.949,65
Saldos de Exercícios Anteriores (utilizados para créditos adicionais)	0,00
<b>DESPESAS</b>	
Dotação Inicial	71.436.230,00
Dotação Atualizada	71.436.230,00
Despesas Empenhadas	66.036.560,97
Despesas Liquidadas	61.057.386,97
Despesas Pagas	59.346.233,53
Superavit Orçamentário	0,00
<b>DESPESAS POR FUNÇÃO/SUBFUNÇÃO</b>	<b>Até o Bimestre</b>
Despesas Empenhadas	66.036.560,97
Despesas Liquidadas	61.057.386,97
<b>RECEITA CORRENTE LÍQUIDA - RCL</b>	<b>Até o Bimestre</b>
Receita Corrente Líquida	69.443.176,79
Receita Corrente Líquida Ajustada para Cálculo dos Limites de Endividamento	68.274.459,79
Receita Corrente Líquida Ajustada para Cálculo dos Limites da Despesa com Pessoa	67.974.459,79
<b>RECEITAS E DESPESAS DOS REGIME PRÓPRIO DE PREVIDÊNCIA DOS SERVIDORES</b>	<b>Até o Bimestre</b>
Fundo em Capitalização (PLANO PREVIDENCIÁRIO)	
Receitas Previdenciárias Realizadas	0,00
Despesas Previdenciárias Empenhadas	0,00
Despesas Previdenciárias Liquidadas	0,00
Resultado Previdenciário	0,00
Fundo em Repartição (PLANO FINANCEIRO)	
Receitas Previdenciárias Realizadas	0,00
Despesas Previdenciárias Empenhadas	0,00

Despesas Previdenciárias Liquidadas  
 Resultado Previdenciário

0,00  
 0,00

RESULTADOS PRIMÁRIO E NOMINAL	Meta fixada no Anexo de Metas Fiscais da LDO (a)	Resultado apurado até o bimestre (b)	% em relação (b/a)
Resultado Primário - Acima da Linha	0,00	1.315.002,75	0,00 %
Resultado Nominal - Acima da Linha	0,00	941.105,55	0,00 %

RESTOS A PAGAR POR PODER E MINISTÉRIO PÚBLICO

	Inscrição	Cancelamento Até o Bimestre	Pagamento Até o Bimestre	Saldo a Pagar
<b>RESTOS A PAGAR PROCESSADOS</b>				
Poder Executivo	8.898.886,27	0,00	115.262,43	8.783.623,84
Poder Legislativo	8.889.886,26	0,00	106.262,43	8.783.623,83
Poder Judiciário	9.000,01	0,00	9.000,00	0,01
Ministerio Público	0,00	0,00	0,00	0,00
Defensoria Pública	0,00	0,00	0,00	0,00
<b>RESTOS A PAGAR NÃO PROCESSADOS</b>				
Poder Executivo	4.831.564,10	237,29	64.243,74	4.767.083,07
Poder Legislativo	4.831.564,10	237,29	64.243,74	4.767.083,07
Poder Judiciário	0,00	0,00	0,00	0,00
Ministerio Público	0,00	0,00	0,00	0,00
Defensoria Pública	0,00	0,00	0,00	0,00
<b>TOTAL</b>	<b>13.730.450,37</b>	<b>237,29</b>	<b>179.506,17</b>	<b>13.550.706,91</b>

DESPESAS COM MANUTENÇÃO E DESENVOLVIMENTO DO ENSINO

	Valor Apurado Até o Bimestre	Limites Constitucionais Anuais	
		% Mínimo a Aplicar no Exercício	% Aplicado Até o Bimestre
Mínimo Anual de <18% / 25% das Receitas de Impostos na Manutenção e Desenvolvimento do Ensino	11.075.392,55	18% / 25%	32,81
Mínimo Anual de 70% do FUNDEB na Remuneração dos Profissionais da Educação Básica	15.294.491,41	70%	82,99
Percentual de 50% da Complementação da União ao FUNDEB (VAAT) na Educação Infantil	0,00	50%	0,00
Mínimo de 15% da Complementação da União ao FUNDEB (VAAT) em Despesa de Capital	0,00	15%	0,00

RECEITAS DE OPERAÇÕES DE CRÉDITO E DESPESAS DE CAPITAL

	Valor Apurado no Exercício	Saldo não realizado
Receitas de Operações de Crédito		
Despesa de Capital Líquida		

PROJEÇÃO ATUARIAL DOS REGIMES DE PREVIDÊNCIA

	EXERCÍCIO	100. EXERCÍCIO	200. EXERCÍCIO	350. EXERCÍCIO
Plano Previdenciário				
Receitas Previdenciárias				
Despesas Previdenciárias				
Resultado Previdenciário				
Plano Financeiro				
Receitas Previdenciárias				
Despesas Previdenciárias				
Resultado Previdenciário				

RECEITA DA ALIENAÇÃO DE ATIVOS E APLICAÇÃO DOS RECURSOS

	Valor Apurado no Exercício	Saldo a Realizar
Receitas da Alienação de Ativos		
Aplicação dos Recursos da Alienação de Ativos		

DESPESAS COM AÇÕES E SERVIÇOS PÚBLICOS DE SAÚDE	Valor Apurado Até o Bimestre	Limite Constitucional Anual	
		% Mínimo a Aplicar no Exercício	% Aplicado Até o Bimestre
Despesas com Ações e Serviços Públicos de Saúde executadas com recursos de impostos	8.296.958,36	15,00 %	25,49 %

DESPESAS DE CARÁTER CONTINUADO DERIVADAS DE PPP

Valor Apurado no  
Exercício Corrente

Total das Despesas Consideradas para o Limite / RCL (%)

FONTE: SISTEMA: Aspec Informática - UNIDADE RESPONSÁVEL: Prefeitura Municipal de Bela Cruz - DATA DA EMISSÃO: 24/11/2021 - HORA DA EMISSÃO: 15:48:37

  
 JOSE OTACÍLIO DE MORAIS NETO  
 PREFEITO MUNICIPAL

  
 G2 CONTABILIDADE E SERVIÇOS S/S  
 CONTADOR CE-015475/0-4

  
 RENATA CRISTINA VASCONCELOS  
 SECRETARIA DE ADMINST. FINAN E PLANEJA

  
 MARCOS ANTONIO LOPES CARVALHO FILHO  
 CONTROLADOR INTERNO